

# عَلْمَنِي الْعَرَبِيَّة

سلسلة في تعليم اللغة العربية لغير الناطقين بها

## الكتاب الثالث

# عَلْمَنِي الْعَرَبِيَّة

سلسلة في تعليم اللغة العربية لغير الناطقين بها

## الكتاب الثالث

الطبعة الأولى

١٤٣٤ هـ / ٢٠١٣ م

### إعداد

الأستاذة / مرشدة محمد رزوق

رئيسة قسم اللغة العربية لغير الناطقين بها

الأكاديمية الإنجليزية

### إشراف

الأستاذة / لطيفة ناصر السعيد

رئيسة قسم الفصول الدراسية

لجنة التعريف بالإسلام

### شكر خاص

للأستاذ / محمد ضياء باكير

مدرس لغة عربية في المعهد الديني ومشرف اللغة العربية في معهد كامز


وللأستاذة / جيهان محمد


مدرسة لغة عربية في التعليم الخاص

### تصميم وإخراج

وفاء مطر المطيري

جميع حقوق الطبع والنشر والتوزيع محفوظة وغير مسموح بطبع أي جزء من هذا الكتاب، أو تخزينه في نظام تخزين المعلومات، أو استرجاعه، أو نقله على أي هيئة، أو بأية وسيلة سواء كانت إلكترونية، أو شرائط ممغنطة، أو ميكانيكية، أو استنساخاً، أو تسجيلاً، أو غير ذلك بدون إذن كتابي من مكتبة دار التعريف بالإسلام.





## المقدمة

يسر لجنة التعريف بالإسلام استكمال أهدافها بدعم تعليم اللغة العربية لغير الناطقين بها وتقديم سلسلة كتب تعليمية بعنوان «علمني العربية» لتمكين الوافدين غير الناطقين باللغة العربية من الإلمام بحصيلة لغوية تعينهم على الفهم والتحدث ، ومن ثم تهدف إلى تعليمهم لغة القرآن ، هذه اللغة الجميلة الغنية بمفرداتها و عباراتها عسى أن يكون ذلك باباً لتعريفهم بالإسلام .


و قد أعدت هذه السلسلة لمساعدة هذه الفئة على التواصل و التفاهم وليس للغوص في أدب اللغة العربية و قواعدها . و قد حرصنا على أن تكون المفردات والتراكيب اللغوية مبسطة وسلسة يحتاجها المتعلم غير الناطق باللغة العربية في حياته اليومية ومعاملاته ، إضافة إلى تدريبات مكثفة على مهارات الهجاء والنطق الصحيح والاستماع ، وصولاً إلى التحدث والقراءة والكتابة باللغة العربية الميسرة الصحيحة الواضحة.


تم إدخال بعض المفاهيم الإسلامية كحصيلة لغوية مكتملة وكمفاهيم مهمة في المستوى الثالث من السلسلة لتعريف الدارسين بهذا الدين العظيم.

تضمنت كتب هذه السلسلة دليل المعلم في هامش كل درس ليوجه المعلم أولاً بأول ويسهل عليه الإطلاع على الدليل باستمرار ، وقد تميزت هذه السلسلة بعرض مرئي مصاحب لها كوسيلة تعليمية معينة ، إضافة إلى قرص مدمج لكل كتاب.

هذا وندعو الله عز وجل أن ينفع بهذا العمل وأن يتقبله خالصاً لوجهه الكريم.

قسم الفصول الدراسية  
لجنة التعريف بالإسلام





## هذا الكتاب

يشتمل هذا الكتاب على أربع وحدات :

### الوحدة الأولى: ( هيا نتذكر )

تضمنت هذه الوحدة **مراجعة عامة لما تمت دراسته من مهارات في الكتابين الأول والثاني**. يراجع الدارسون من خلال هذه الوحدة مهارات القراءة والكتابة والتحدث و الاستماع من خلال دروس وحوارات بسيطة تتبعها تدريبات متنوعة وكثيرة .

### الوحدة الثانية: ( الناس والخبرات )

تشتمل هذه الوحدة على **مفردات الحياة اليومية والعمل** مع ما قد يحتاجه الدارس من العبارات والأساليب في المواقف المختلفة لاسيما عند التحدث عن أعماله اليومية في الأوقات المختلفة ، أو عند التعريف بالأشخاص أو عند البحث عن عمل . بالإضافة إلى تمكينه من استخدام الأعداد الترتيبية . وقد أرفقت هذه الدروس بتمارين كافية و وافية تعين الدارسين على ممارسة مفردات وعبارات هذه الوحدة استماعاً وتحدثاً وقراءة وكتابة. وقد اشتملت هذه الوحدة على مفهومي إسلاميين وهما الحض على طلب العلم وإحسان العمل.


### الوحدة الثالثة: ( الجسم والصحة )


وتشتمل هذه الوحدة على **مفردات أعضاء الجسم والصحة** التي قد يحتاجها الدارسون عند التحدث عن الحياة الصحية أو عند زيارة الطبيب مع أسلوب الأمر والنهي . كما اشتملت هذه الوحدة على مفهوم إسلامي وهو شهر رمضان وفضل الصيام مع فوائده . وقد أرفقت هذه الوحدة أيضاً بتمارين كثيرة تعين الدارسين على ممارسة مهارات اللغة أكثر فأكثر.

### الوحدة الرابعة: ( عطاءً ونشاط )

وتشتمل على **المفردات التي تتعلق بالأعمال الخيرية والتطوع** و ما قد يفعله المرء من خير كثير في أوقات الفراغ ، وقد اشتملت هذه الوحدة على مفهوم إسلامي ثالث ألا وهو الصلاة مع توضيح أهميتها وفوائدها مع تناول الصفات و مهارات الكتابة مثل مهارة الهززة المتطرفة بحالاتها كلها مع شرح صيغة الجمع بأنواعه كلها.

وقد ذيلت صفحات الكتاب **بدليل المعلم** لتوجيه المدرس أولاً بأول إلى الأهداف والملاحظات الخاصة بكل صفحة مع محتوى القرص المدمج ، ونؤكد على ضرورة قراءة التعليمات الواردة في الدليل و التقيد بها لأهميتها. والله ولي التوفيق .





الْوَحْدَةُ الْأُولَى

هَيَّا نَتَذَكَّرُ



# الدَّرْسُ الْأَوَّلُ الْأُسْرَةُ



اسْتَمِعْ ثُمَّ اقْرَأْ:



هذه صورة أسرة نبيل، هو طبيبٌ و زوجته اسمها سارة، وهي طبيبةٌ أيضاً. ابنه اسمه سامر، وعمره تسع عشرة سنة. هو طالبٌ في الجامعة يدرس الكيمياء. ابنة نبيل اسمها رشا وعمرها ثلاث عشرة سنة، وهي طالبةٌ أيضاً. يقول الأب: طلب العلم فريضة .


١- اكتب الاسم تحت الصورة :



هذا نبيل

دليل المعلم :

- ١- يجري المعلم حوارات حول الدرس من مثل : ماذا يعمل نبيل ؟ هل تعمل زوجته ؟ ما اسم ابنته ؟ كم عمرها ؟ أين تدرس رشا؟
- ٢- يذكر المعلم الدارسين بأن الكلمات مثل ( ابنه ) هي عبارة عن كلمتين : كلمة ( ابن son ) و ضمير متصل ( هـ his ) .
- ٣- يبين المعلم أن طلب العلم فرض في الإسلام .



٢- ضَعْ عَلامَةَ ( ✓ ) أَوْ ( X ) :

( )

١- نَبِيلٌ يَعْمَلُ مُهَنْدِساً .

( )

٢- اسْمُ زَوْجَتِهِ سَارَةٌ .

( )

٣- ابْنَتُهُ طَبِيبَةٌ .

( )

٤- عُمُرُ ابْنِهِ تِسْعَ عَشْرَةَ سَنَةً .

( )

٥- رِشَا تَدْرُسُ الكِيميَاءَ .

( )

٦- رِشَا أُخْتُ سامِرٍ .

٣- أَكْمِلِ الجُمْلَةَ بِالكلماتِ المُناسبةِ :

طالبٌ - ابْنَتُهُ - تِسْعَ عَشْرَةَ - أُسْرَتِهِ - نَبِيلٌ



١- هَذِهِ صُورَةٌ \_\_\_\_\_ .



٢- وَهَذِهِ صُورَةٌ \_\_\_\_\_ .




٣- هَذِهِ \_\_\_\_\_ رِشَا .



٤- هَذَا سامِرٌ ، هُوَ \_\_\_\_\_ ،

وَعُمُرُهُ \_\_\_\_\_ سَنَةً .




٤- يَتَحَدَّثُ نَبِيلٌ عَنْ نَفْسِهِ وَ عَنْ أُسْرَتِهِ ، أَكْتُبُ مَا يَقُولُهُ:



A large, light brown rectangular area with rounded corners and a thin orange border. It contains ten horizontal lines for writing, with a small orange speech bubble shape at the top right corner pointing towards the portrait of the man.

**دليل المعلم :**

- ١- يحضر المعلم بطاقة كتب عليها بخط كبير اسم (نبييل) ، و يطلب منهم واحداً بعد الآخر أن يمسكوا البطاقة ، و يمثلوا دور نبييل لممارسة مهارة التحدث .
- ٢- بعد ذلك يتحدث المعلم عن نفسه ثم يطلب إلى الدارسين فعل ذلك.



## تَدْرِيبَات

١- اُكْتُبِ الْمُؤَنَّثَ :

ابْنِ

خَالِ

عَمِّ

أَخِ

أَبِ

جَدِّ

جَدَّة

٢- اسْأَلْ زَمِيلَكَ الْأَسْئَلَةَ التَّالِيَةَ ثُمَّ اُكْتُبِ إِجَابَاتِهِ:

ما اسْمُكَ ؟

ما اسْمُ الْأَبِ ؟

ما اسْمُ الْأُمِّ ؟

ماذا تَعْمَلُ ؟


٣- اُكْتُبِ الْأَعْدَادَ أَرْقَاماً وَ أَلْفَظاً مِنْ أَحَدَ عَشَرَ إِلَى اثْنَيْنِ وَ عِشْرِينَ :

١١ أَحَدَ عَشَرَ

دليل المعلم :

١- يجري المعلم حوارات ، حيث يسأل كل دارس زميله عن اسمه وعمره وعن عمله و أولاده .

٢- يطلب المعلم من الدارسين العد من ١ إلى ٣٠ على الأقل.



٤- أكمل ما يلي بكتابة اليوم المناسب :

اليوم : \_\_\_\_\_  
أمس : \_\_\_\_\_  
غداً : \_\_\_\_\_

٥- اكتب الأشهر :


يناير  
\_\_\_\_\_

٦- اكتب كلمات تبدأ بـ ( الـ ) في المكان المناسب من الجدول :

اللام الشمسية	اللام القمرية
---------------	---------------

\_\_\_\_\_

٧- اقرأ الكلمات السابقة مراعيًا نوع اللام فيها .



٨- رتّب الحوار التالي :



- ١- مَعَ السَّلَامَةِ ( )
- ٢- وَعَلَيْكُمْ السَّلَام ( )
- ٣- لا ، الرَّقْمُ خَطَأً ( )
- ٤- السَّلَامُ عَلَيَّكُمْ ( ١ )
- ٥- مَعَ السَّلَامَةِ ( )
- ٦- أُمُّ مُحَمَّدٍ ؟ ( )
- ٧- أَنَا آسِفَةٌ . ( )

٩- اُكْتُبِ الْمُؤَنَّثَ :


١- مُحَمَّدٌ طَالِبٌ وَ آمِنَةٌ **طالِبَةٌ.**

٢- حَامِدٌ طَبِيبٌ وَ فَاطِمَةٌ \_\_\_\_\_

٣- هُوَ مُسْلِمٌ وَ هِيَ \_\_\_\_\_

٤- البَابُ رَمَادِيٌّ وَ السَّجَادَةُ \_\_\_\_\_

٥- المَسْجِدُ كَبِيرٌ وَ المَدْرَسَةُ \_\_\_\_\_




# الدَّرْسُ الثَّانِي

## بَيْتُ سَعِيدٍ

اسْتَمِعْ ثُمَّ اقْرَأْ:




أنا سعيدٌ وهذا بيتي ، أمام بيتي حديقة صغيرة ، بيتي جميل .  
هذه غرفتي ، فيها شباك كبيران . وهذا سرير و هذا مكتبي .



ساعتي و قلّمي و كتابي فوق المكتب ، وحقّيبتي تحت المكتب .  
لي أخ اسمه حسين ، غرفته كبيرة و غرفتي صغيرة . غرفة أخي جانب  
غرفتي . و لي أختان سعد و فاطمة .

دليل المعلم :

- 1- يجري المعلم حوارات حول الصورة ، مثل : ما هذا ؟ ماذا يوجد أمام البيت ؟ ماذا يوجد في غرفة سعيد ؟ ماذا يوجد على المكتب ؟ ماذا يوجد تحت المكتب؟ أين غرفة حسين ؟ ...
- 2- يتحدث المعلم عن بيته ويطلب إلى كل دارس أن يتحدث عن بيته.



١- التَّحَدُّثُ وَالْكِتَابَةُ :

تَحَدَّثَ عَنْ بَيْتِكَ وَعَنْ غُرْفَتِكَ وَ مَاذَا يَوْجَدُ فِيهَا، ثُمَّ اُكْتُبْ ذَلِكَ.

---

---

---

---

---

---

---

---

٢- أَجِبْ عَنِ الْأَسْئَلَةِ:

١- سَعِيدٌ لَهُ أَخٌ ، مَا اسْمُهُ ؟

---

٢- أَيْنَ الْحَدِيقَةُ ؟

---

٣- مَاذَا يَوْجَدُ فِي غُرْفَةِ سَعِيدٍ ؟

---


٤- مَاذَا يَوْجَدُ عَلَى الْمَكْتَبِ ؟

---

---

دليل المعلم :

يشجع المعلم الدارسين على التحدث قبل الكتابة . و يقوم المعلم بالتصويب عند الحاجة .





## تَدْرِيبَاتٌ

١- أكْمَلِ :



١- أَيْنَ مُحَمَّدٌ؟ هو في \_\_\_\_\_



٢- أَيْنَ يَاسِرٌ؟ هو في \_\_\_\_\_



٣- أَيْنَ آمَنَةُ؟ هي في \_\_\_\_\_



٤- أَيْنَ الْكِتَابُ؟ هو على \_\_\_\_\_

٢- أكْمَلِ الْجُمْلَةَ بِالْكَلِمَةِ الْمُنَاسِبَةِ :

( السَّيَّارَةُ - الْبَيْتُ )

جَمِيلٌ جَدًّا

١- هَذَا

( الْكِتَابُ - الْحَدِيقَةُ )

كَبِيرَةٌ وَجَمِيلَةٌ

٢- هَذِهِ

( الْبِنْتُ - الْوَلَدُ )

صَغِيرٌ

٣- هَذَا


( سَيَّارَةٌ - قَلَمٌ )

جَدِيدَةٌ

٤- هَذِهِ

دليل المعلم:

يبين المعلم للدارسين أنه لا يوجد ضمير خاص بالأشياء كما في اللغة الانكليزية ( it ) وإنما نستخدم نفس ضمائر العاقل ( هي ) للاسم المنتهي بـاء مربوطة و ( هو ) لغير ذلك.



٣- حَوِّلِ الأَسْمَاءَ التَّالِيَةَ إِلَى صِيغَةِ الْمُثَنَّى :

المثنى ( ٢ )

أُخْتَانُ - أُخْتَيْنِ

---

---

---

---

المفرد ( ١ )

أُخْتٌ

طَالِبٌ

طَبِيبٌ

وَلَدٌ

مَسْجِدٌ

٤- أَكْتُبِ الرِّقْمَ أَمَامَ الضِّدِّ الْمُنَاسِبِ :

أَمَامَ ( )

وَلَدٌ ( )

كَثِيرٌ ( )

صَغِيرٌ ( )

جَدِيدٌ ( )

١- كَبِيرٌ

٢- قَدِيمٌ


٣- خَفِيفٌ

٤- بَنِيَّةٌ

٥- قَلِيلٌ

دليل المعلم:

يذكر المعلم الدارسين بأن المثنى في اللغة العربية يتبع قاعدة واحدة ولا يشذ عنها وهي إضافة ( ألف ونون ) في حالة الرفع ( subject ) و ( ياء ونون ) في الحالات الأخرى ( Object ) .



٥ - اُكْتُبْ أَسْئَلَةً وَ أَجُوبَةً كَمَا فِي الْمِثَالِ :

مِثَالٌ: لِمَنْ هَذَا الْكِتَابُ؟ الْكِتَابُ هَذَا الْكِتَابُ لِمُحَمَّدٍ. ( مُحَمَّد )

١- \_\_\_\_\_ الْقَلَمُ \_\_\_\_\_ (عَبَّاس)

٢- \_\_\_\_\_ السَّيَّارَةُ \_\_\_\_\_ ( سارة )

٣- \_\_\_\_\_ الْبَيْتُ \_\_\_\_\_ ( هدى )

٦- اختر أداة الاستفهام مما بين القوسين:

١- ( أ - ماذا - أين ) أنتِ مِصْرِيٌّ؟

نعم ، أنا مِصْرِيٌّ.

٢- ( كَيْفَ - لِمَاذَا - ماذا ) تَدْرُسُ؟

لأَتَعَلَّمُ .

٣- ( أَيْنَ - هَلْ - ماذا ) تَفْعَلُ؟


أُنظِّفُ الْبَيْتَ.

٤- ( لِمَاذَا - هَلْ - كَيْفَ ) تَذْهَبُ إِلَى الْمَدْرَسَةِ؟

أذهبُ إِلَى الْمَدْرَسَةِ بِالسَّيَّارَةِ



دليل المعلم:

يذكر المعلم الدارسين بحرف الجر ( لـ ) for و يذكرهم بأدوات الاستفهام : what ( ماذا ) للسؤال عن الأفعال ( ما ) للسؤال عن الأسماء، when ( متى ) ، where ( أين ) ، who ( من ) ، why ( لماذا ) ، yes and no question ( أ ) ، ( هل ) How ( كيف ) ، which ( أي ) ، how many ( كم ) ، how much ( بكم ) .



٧- اُكْتُبِ الأَسْمَاءَ تَحْتَ الصُّورِ :

كِتَابٌ - دَرَّاجَةٌ - بَيْتٌ - قَدْرٌ - سَكِّينٌ - قَمِيصٌ - بَابٌ - قَلَمٌ - وَرَقٌ -  
ثَلَاجَةٌ - سَيَّارَةٌ - مَسْجِدٌ - مَلْعَقَةٌ - كُرْسِيٌّ - شَوْكَةٌ - سَاعَةٌ



## الدَّرْسُ الثَّالِثُ



اسْتَمِعْ ثُمَّ اقْرَأْ :



### التَّسَوُّقُ

أَكْتُبْ قَائِمَةَ الْمُشْتَرِيَاتِ قَبْلَ أَنْ تَذْهَبَ إِلَى السُّوقِ ؟  
أَمِينَةٌ تَذْهَبُ إِلَى السُّوقِ كُلِّ أُسْبُوعٍ ، هِيَ كَتَبَتْ مُشْتَرِيَاتَهَا لِهَذَا الْأُسْبُوعِ :

شاي	تفاح	دجاج	خس	توست	حليب
قهوة	مانجا	مرتديلا	ليمون	خبز	لبن
عصير	بُرتقال	سمك		فطائر	جبين
كاكاو	موز	نقانق		طحين	

أَكْتُبْ قَائِمَةَ مُشْتَرِيَاتِكَ لِهَذَا الْأُسْبُوعِ :

### لُحُومٌ



### خُضَارٌ وَفَاكِهَةٌ



### أَلْبَانٌ وَأَجْبَانٌ



### مُعْجَنَاتٌ




### شَرَابٌ



دليل المعلم:

يطلب المعلم إلى الدارسين تمثيل مشهد أسرة ، يفتح أحد أفرادها الثلاجة ولا يجد فيها الجبن ولا اللبن ولا الخبز ، فتقرر الأسرة الذهاب إلى السوق المركزي ويشترط الأب كتابة قائمة بما يحتاجونه . ويكتبون القائمة ثم يذهبون إلى السوق.



## تَدْرِيبَاتٌ

ذَهَبَ مُحَمَّدٌ إِلَى السُّوقِ وَاشْتَرَى بَيْضاً وَسَمَكاً وَخُبْزاً وَتُفَاحاً وَمَوْزاً وَحَلِيباً  
وَعَصِيرَ بُرْتُقَالٍ.

١- ماذا اشترى محمد؟ ضَعْ عَلامَةَ ( ✓ ) تَحْتَ الصُّورِ المُناسبة، كَمَا فِي المِثَالِ :




✓



٢- اُكْتُبْ أَسْمَاءَ الطَّعَامِ وَالشَّرَابِ الَّتِي فِي الصُّورِ غَيْرِ المَذْكُورَةِ :

دليل المعلم:

تذكير الدارسين بأسماء الطعام والشراب



٣- أَكْمِلِ الْجَدُولَ بَعْدَ إِضَافَةِ التَّوِينِ :


الكَلِمَةُ	التَّوِينُ بِالْفَتْحِ	التَّوِينُ بِالضَّمِّ	التَّوِينُ بِالكَسْرِ
حَلِيبٌ	حَلِيباً	حَلِيبٌ	حَلِيبٍ
جَبْنٌ	_____	_____	_____
لَبَنَةٌ	_____	_____	_____
دَجَاجٌ	_____	_____	_____
مَاءٌ	_____	_____	_____


٤- أَكْمِلِ بِالضَّمِيرِ الْمُتَّصِلِ الْمُنَاسِبِ مِمَّا بَيْنَ قَوْسَيْنِ :

- ١- أَعِشْ فِي بَيْتِ \_\_\_\_\_ . ( ك - ي )
- ٢- هَلْ كَتَبَ أَحْمَدُ وَاجِبَ \_\_\_\_\_ ؟ ( ي - هُ )
- ٣- اسْمُ \_\_\_\_\_ فَاطِمَةٌ . ( هَا - ه )
- ٤- مَا اسْمُ \_\_\_\_\_ ؟ ( ي - ك )

دليل المعلم:

١- يذكر المعلم الدارسين بالفرق بين التاء المربوطة والمفتوحة . فالمفتوحة تنطق تاء دائما بينما المربوطة تنطق هاء عند الوقف عليها . و أن التاء المربوطة لا تأتي مع الأفعال أبداً .



٥-  اسْتَمِعْ ثُمَّ اكْمِلْ بِالتَّاءِ الْمَفْتُوحَةِ أَوْ بِالتَّاءِ الْمَرْبُوطَةِ :

سارَ \_\_\_\_\_ بنتَ كويتِيَّ \_\_\_\_\_ ، سارَ \_\_\_\_\_ طالبَ \_\_\_\_\_ ، هي تدرس في الجامعِ \_\_\_\_\_ ،  
أخُ \_\_\_\_\_ سارَ \_\_\_\_\_ اسمها عائشُ \_\_\_\_\_ ، قرأ \_\_\_\_\_ سارَ \_\_\_\_\_ كتاباً عن الكوي \_\_\_\_\_ ،  
سارَ \_\_\_\_\_ تُحب بلدها \_\_\_\_\_ ، وهي سعيد \_\_\_\_\_ ، لأنها من الكوي \_\_\_\_\_ .

دجاج

١,٥٠٠



٦- اكْمِلْ كَمَا فِي الْمِثَالِ :

مثال: الزَّبُونُ: لَوْ سَمَحْتَ، بِكَمْ وَجِبَةُ الدَّجَاجِ مَعَ الْبَطَاطَا؟  
البائعُ: بِدِينَارٍ وَنِصْفٍ

كباب

٢,٥٠٠



١- الزَّبُونُ: \_\_\_\_\_ ؟

البائعُ: \_\_\_\_\_

بيتزا

٤,٩٥٠



٢- الزَّبُونُ: \_\_\_\_\_ ؟

البائعُ: \_\_\_\_\_

شيش طاووق

١,٢٥٠




٣- الزَّبُونُ: \_\_\_\_\_ ؟

البائعُ: \_\_\_\_\_

دليل المعلم:

١- محتوى القرص: سارة بنت كويتية ، سارة طالبة ، هي تدرس في الجامعة ، أخت سارة اسمها عائشة ، قرأت سارة كتاباً عن الكويت ، سارة تحب بلدها ، وهي سعيدة لأنها من الكويت .  
٢- يتدرب الدارسون على وحدات النقود : ربع دينار و نصف دينار و سبعة وخمسين فلساً ودينار ودينارين .





٧-  اسْتَمِعْ إِلَى كَرِيمٍ يَتَحَدَّثُ ثُمَّ ضَعْ عَلامَةً (✓) أو (×):

- ١- بَيْتُ كَرِيمٍ فِي مَدِينَةِ الكُوَيْتِ . ( )
- ٢- يَذْهَبُ كَرِيمٌ إِلَى سُوْقِ المُبَارَكِيَّةِ بِالْباصِ . ( )
- ٣- يَشْتَرِي كَرِيمٌ مِنْ سُوْقِ المُبَارَكِيَّةِ لَحْماً . ( )
- ٤- بَيْتُ كَرِيمٍ بَعِيدٌ عَنِ السُّوقِ . ( )
- ٥- صَدِيقُ كَرِيمٍ اسْمُهُ أَحْمَدُ . ( )
- ٦- يَشْتَرِي سَلِيمٌ السَّمَكَ . ( )

الإملاء :

---

---

---


---

---

---

دليل المعلم:


- ١- محتوى القرص : اسمي كريم، بيتي في منطقة الأحمدية . سوق المَبَارَكِيَّةِ بعيد عن بيتي . أذهب إلى السوق بالسيارة . أشتري من سوق المَبَارَكِيَّةِ كل شيء:
- الملابس والخضروات واللحم والسّمك . صديقي سليم يذهب أحياناً معي ويشترى سمكاً أيضاً .
- ٢- يملي المعلم على الدارسين جمل الدرس.



الفِعْلُ مَعَ الضَّمَائِرِ		
مُضَارِعٌ		
هُوَ يَشْرَبُ	أَنْتَ تَشْرَبُ	أَنَا أَشْرَبُ
هُمَا يَشْرَبَانِ	أَنْتِ تَشْرَبِينَ	نَحْنُ نَشْرَبُ
هِيَ تَشْرَبُ	أَنْتُمْ تَشْرَبَانِ	
هُمَا تَشْرَبَانِ	أَنْتُمْ تَشْرَبُونَ	
هُنَّ يَشْرَبْنَ	أَنْتُمْ تَشْرَبُونَ	
هُنَّ يَشْرَبْنَ	أَنْتُمْ تَشْرَبُونَ	

دليل المعلم:


- ١- يبين المعلم معاني الضمائر : أنا ( I ) , نحن ( we ) - أنت وكل ضمائر الخطاب الخمسة ( you ) - هو ( he ) - هي ( she ) - هما ، هم ، هن ( they ) .
- ٢- يذكر المعلم الدارسين بأن كل الأفعال تتبع قاعدة واحدة في تصريفها مع الضمائر .
- ٣- يشجع المعلم الدارسين على استخدام الفعل يشرب مع الضمائر في جمل مختلفة .



الفِعْلُ مَعَ الضَّمَائِرِ		
ماضي		
هُوَ شَرَبَ	أَنْتَ شَرَبْتَ	أَنَا شَرَبْتُ
هُمَا شَرَبَا	أَنْتِ شَرَبْتِ	نَحْنُ شَرَبْنَا
هِيَ شَرَبَتْ	أَنْتُمْ شَرَبْتُمْ	
هُمَا شَرَبْتَا	أَنْتُمْ شَرَبْتُمْ	
هُمْ شَرَبُوا	أَنْتُمْ شَرَبْتُمْ	
هُنَّ شَرَبْنَ	أَنْتُنَّ شَرَبْتُنَّ	

دليل المعلم:

يبين المعلم للدارسين أن الألف بعد واو الجماعة تكتب ولا تتطوق كما في الفعل ( شربوا ) .



خَطُّ


تَبَسُّمُكَ فِي وَجْهِ أَخِيكَ صَدَقَةٌ

الصَّبْرُ مِفْتَاحُ النَّجَاحِ

إِنَّ بَعْدَ الْعُسْرِ يُسْرًا

دليل المعلم:

يوضح المعلم للدارسين بشكل مختصر معاني العبارات السابقة .





الْوَحْدَةُ الثَّانِيَّةُ

النَّاسُ وَالْخَيْرَاتُ

# الدَّرْسُ الأوَّلُ أَبْحَثُ عَنْ عَمَلٍ



- اسْتَمِعْ ثُمَّ اقْرَأْ :

اسْمِي خَالِدٌ . أَنَا مِنْ الْأُرْدُنِ ، وَ عُمْرِي سَبْعٌ وَ ثَلَاثُونَ سَنَةً . عِنْدِي شَهَادَةٌ فِي الْمَحَاسِبَةِ مِنْ جَامِعَةِ الْكُوَيْتِ . أَعْمَلُ مُحَاسِبًا فِي الْبَنْكِ ، وَ أَبْحَثُ عَنْ عَمَلٍ آخَرَ . أَتَكَلَّمُ اللُّغَةَ الْفَرَنْسِيَّةَ وَ اللُّغَةَ الْإِنْكِلِيزِيَّةَ مَعَ لُغَتِي الْأَصْلِيَّةِ الْعَرَبِيَّةِ .

١- أَكْمِلْ :



الاسْمُ : \_\_\_\_\_

الجنسِيَّةُ : \_\_\_\_\_

العُمُرُ : \_\_\_\_\_ العَمَلُ : \_\_\_\_\_

الشَّهَادَةُ : \_\_\_\_\_ اللُّغَاتُ : \_\_\_\_\_

٢- اقْرَأْ وَ لَاحِظْ :

فِي السَّنَةِ ٣٦٥ يَوْمًا

فِي الشَّهْرِ ٣٠ يَوْمًا

فِي الْيَوْمِ ٢٤ سَاعَةً


فِي السَّاعَةِ ٦٠ دَقِيقَةً

فِي الدَّقِيقَةِ ٦٠ ثَانِيَةً



دليل المعلم :

يتحدث المعلم عن نفسه وشهاداته ومهاراته ويفضل أن يكتب ما يقوله عن نفسه على السبورة ويشجع الدارسين على التحدث عن أنفسهم ثم الكتابة في دفاترهم.



**المفردات الجديدة :** أبحثُ - الخبرةُ - الشهادةُ - آخرُ - الإقامة - مُحاسبةُ  
اللُّغاتُ - الأصليَّةُ - البِطاقةُ المدنيَّةُ - طلبُ - الحالةُ الاجتماعيَّةُ - شركةُ  
فائزٌ - سنةٌ - دقيقةٌ - ثانيةٌ - تاريخُ الميلاد - نوعُ الإقامة



## البِطاقةُ المدنيَّةُ

١- أكمل الجدول بالمعلومات المطلوبة عن نفسك:

الاسمُ الكامل						
شقة	طابق	مبنى	قطعة	المنطقة	المحافظة	عنوان السكن
هاتف						
			تاريخ الميلاد			مكان الميلاد
			تاريخ الإقامة			نوع الإقامة

٢- أكتب الأسئلة لإكمال طلب البطاقة المدنية:

١- ما اسمك؟

٢- \_\_\_\_\_؟


٣- \_\_\_\_\_؟

٤- \_\_\_\_\_؟

٥- \_\_\_\_\_؟

دليل المعلم:

يطلب المعلم إلى الدارسين أن يسألوا بعضهم بعضاً الأسئلة العادية لاستكمال البطاقة المدنية مثل السؤال عن : اسم الأب و تاريخ و مكان الميلاد و مكان السكن و العمر و رقم الهاتف ....





٣- اقرأ ثم اكتب عن جاسم :



الاسم : جاسم محمد

العمل : ميكانيكي

البلد : باكستان

مكان العمل : شركة سيارات

اللغات : الأردية والإنكليزية والعربية

الحالة الاجتماعية : متزوج


الأولاد : ثلاثة



جاسم ميكانيكي هو من

دليل المعلم:

- ١- يقوم الدارسون بكتابة جملتين أو ثلاث عن جاسم مستعينين بالمعلومات المذكورة .
- ٢- يشير المعلم إلى الحالة الاجتماعية : عازب single متزوج married.



٤- ضَعْ عَلامَةَ-(√) بِجانِبِ الجُمْلَةِ الصَّحيحةِ عَن جاسِم :

( )	١- هو يَعْمَلُ في مَدْرَسَةٍ عَرَبِيَّةٍ .
( )	هو يَعْمَلُ في شَرِكَةٍ .
( )	٢- هو مُتَزَوِّجٌ .
( )	هو غَيْرُ مُتَزَوِّجٍ .
( )	٣- جاسِمٌ مُهَنْدِسٌ .
( )	جاسِمٌ ميكَانيكِيٌّ .
( )	٤- هو مِن بَاسِطانِ
( )	هو مِن تُرْكِيَا

٥- تَحَدَّثْ عَن صَدِيقِكَ ثُمَّ اُكْتُبْ ذَلِكَ :

---

---


---

---

---

دليل المعلم:

يشجع المعلم الدارسين على التحدث عن صديق لهم و لا بأس بأن يبدأ هو بذلك فيتحدث عن صديق له و ذلك لممارسة مهارة التحدث.



## الأعداد الترتيبية



الثاني

الأول

الثالث



المذكر

ضع الرقم :

السادس

الخامس

الرابع

الثالث

الثاني

الأول

الثاني عشر

الحادي عشر

العاشر

التاسع

الثامن

السابع



المؤنث

ضع الرقم :

السادسة

الخامسة

الرابعة

الثالثة

الثانية

الأولى

الثانية عشرة

الحادية عشرة

العاشرة


التاسعة

الثامنة

السابعة

دليل المعلم:


يذكر المعلم الدارسين أننا نضيف التاء المربوطة لتحويل الأعداد الترتيبية من صيغة المذكر إلى صيغة المؤنث .



اسْتَمِعْ ثُمَّ اَكْتُبْ اسْمَ الشَّخْصِ عِنْدَ الطَّابِقِ الَّذِي يَسْكُنُ فِيهِ مِنَ الْبِنَاءِ :




نورة - سلمى - عبدُ السَّلام - سليمان - حميد - علي - فواز

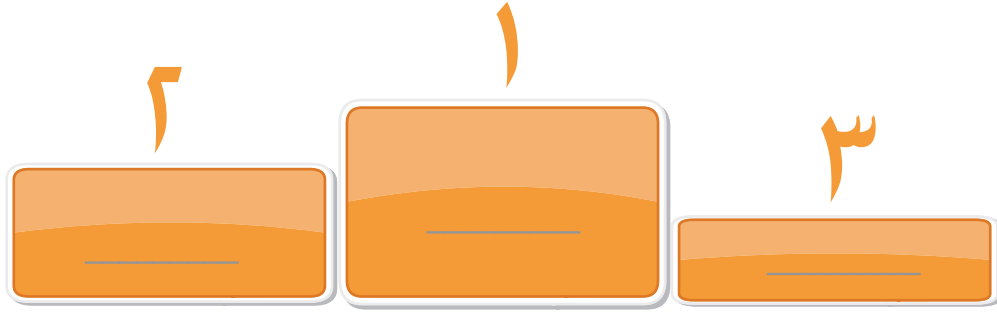


دليل المعلم :

محتوى القرص : اسمي علي ، و بيتي في الطابق الثالث، جاري حميد بيته في الطابق الرابع ، و جاري عبد السلام بيته في الطابق الخامس و في الطابق الأول يسكن جاري فواز . أما سليمان فبيته في الطابق الثاني و جارتنا سلمى تسكن في الطابق السادس و في الطابق السابع تسكن جارتنا نورة.



٢- اِقْرَأْ ثُمَّ اُكْتُبْ اَسْمَاءَ الْفَائِزِينَ فِي الْمَكَانِ الْمُنَاسِبِ :  
الفائز الأول هو سليم ، و الثاني خليل ، و الثالث إسماعيل



٣- اُكْتُبْ جُمَلًا تُعَبِّرُ عَنِ الصُّورِ كَمَا فِي الْمِثَالِ:

مثال: خالد يكتب الواجب



١- \_\_\_\_\_

٢- \_\_\_\_\_


٣- \_\_\_\_\_

٤- \_\_\_\_\_

٥- \_\_\_\_\_

دليل المعلم:

يجري المعلم الحوارات التالية حول الصور : ماذا يفعل خالد في الصورة الأولى ؟ و ماذا يفعل في الصورة الثانية ؟ وهكذا.... ثم يطلب إليهم كتابة الجمل .



# السَّاعَةُ

كم السَّاعَةُ ؟



الوَاحِدَةُ      الثَّانِيَةُ      الثَّالِثَةُ      الرَّابِعَةُ      الخَامِسَةُ      السَّادِسَةُ  
السَّابِعَةُ      الثَّمَانَةُ      التَّاسِعَةُ      العَاشِرَةُ      الحَادِيَةَ عَشْرَةَ      الثَّانِيَةَ عَشْرَةَ

النَّصْفُ

الثُّلُثُ

الرُّبْعُ

عِشْرُونَ دَقِيقَةً

عَشْرُ دَقَائِقَ

خَمْسُ دَقَائِقَ


عِشْرُونَ ثَانِيَةً

تِسْعُ ثَوَانٍ

ثَلَاثُ ثَوَانٍ

دليل المعلم:

- 1- يبين المعلم للدارسين أن المعدود يكون جمعاً مع الأعداد من ثلاثة إلى عشرة ويصبح مفرداً بعد ذلك. مثال : خمس دقائق ، خمس عشرة دقيقة
- 2- يبين المعلم للدارسين أن الوقت يكون بالساعة ثم الدقائق ثم الثواني .
- 3- يذكر المعلم الدارسين أن الهمزة (أ) و (إ) نجدها في وسط الكلمة على واو و ياء : (ؤ) و (ئ) . مثال : رؤوف - دقائق .



# كم الساعة؟



الساعة العاشرة



الساعة السابعة والنصف



الساعة الثالثة



الساعة التاسعة والثلث



الساعة العاشرة والثلث



الساعة الرابعة




الساعة العاشرة وعشر دقائق



الساعة الرابعة والرُّبُع

دليل المعلم:

يستخدم المعلم ساعة كوسيلة تعليمية لتدريب الدارسين على هذا التمرين .



# الدَّرْسُ الثَّانِي

## يوميّاتُ أحمد

استمع ثم اقرأ :



أصحو من نومي قبل شروق الشمس ، فأصلي صلاة الفجر ، و أقرأ القرآن ، ثم أتناول الفطور الساعة السادسة . وأذهب إلى العمل الساعة السابعة والنصف . وفي الساعة الثانية أعود إلى البيت و أتناول وجبة الغداء ، ثم أستريح في غرفتي ، وبعد ذلك أصلي صلاة العصر. أذهب إلى المكتبة العامة الساعة السادسة ، وأقرأ كتاباً . أنام الساعة التاسعة والرّبع بعد صلاة العشاء .

أجب :


١- ماذا يفعل أحمد في الأوقات التالية :



يصحو من نومه

دليل المعلم:

- ١- يتحدث المعلم عن يومياته و يشجع الدارسين على التحدث عن يومياتهم لممارسة مهارة التحدث .
- ٢- يبين المعلم للدارسين أن (الفاء) في كلمة فاصلي هي نفس حرف العطف (الواو) ولكن تستخدم عندما يكون هناك تتابع بدون فاصل زمني .
- ٣- يبين المعلم أن المكتبات العامة كثيرة في الكويت وتوجد بجانب الأسواق المركزية ، ويوجد قسم للأطفال في كل مكتبة .





**المفردات الجديدة:** أصحو - شروق الشمس - قبل - صلاة الفجر - ثم - وجبة  
أستريح - بعد - ذلك - صلاة العصر - صلاة العشاء - يوميات - أتناول

٢- استخرج من الدرس كلمات فيها المهارات التالية :

\_\_\_\_\_ : التاء المربوطة

\_\_\_\_\_ : اللام الشمسية

\_\_\_\_\_ : المد بالألف

\_\_\_\_\_ : المد بالياء

\_\_\_\_\_ : اللام القمرية

\_\_\_\_\_ : التنوين بالفتح

٣- صف يوماً عادياً ، ماذا تفعل ؟

---

---

---

---

---


---

---

---

دليل المعلم:

يساعد المعلم الدارسين على كتابة ما يفعلونه عادة كل يوم .



٤- كم الساعة؟



الساعة الثانية عشرة



الإملاء :


---

---

---

---

دليل المعلم:  
يملي المعلم على الدارسين جمل الدرس



## أقسام الكلام

الاسم	الفعل	الحرف
مريم ، أسد ، شجر ، صخر ، الكويت ، أمير ، طبيب .	ذهب ، يذهب ، سيذهب أذهب	من ، إلى ، عن ، على ، في ، أن ، حتى ، أو ، ثم ، إن ، ف ، و ...


اقرأ الجمل ثم املاً الجدول :

- ١- تشتري فاطمة الكتب من المكتبة .
- ٢- تعمل أختي في الجامعة .
- ٣- القلم على الطاولة .
- ٤- أشرب الشاي أو القهوة في الصباح

اسم	فعل	حرف
_____	_____	_____
_____	_____	_____
_____	_____	_____
_____	_____	_____
_____	_____	_____

دليل المعلم:

يبين المعلم للدارسين أن: الاسم هو كل كلمة يسمي بها إنسان أو حيوان أو نبات أو أي شيء آخر (دون ارتباط بالزمن) ، والفعل هو كل كلمة تدل على حدث في زمن معين . والحرف كل كلمة ليس لها معنى في ذاتها ولا يظهر معناها إلا مع غيرها .



## الدَّرْسُ الثَّالِثُ مَنْ جَدَّ وَجَدَ



استمع ثم اقرأ:




سميرة باحثة كيميائية ، هي سورية لكنها تعيش في الخليج . تعمل سميرة ثلاثة أيام في الأسبوع في معهد للعلوم ، وتتكلم ثلاث لغات العربية و الانكليزية والفرنسية . لدى سميرة ابنة صغيرة ، تلعب معها في وقت الفراغ . سميرة ناجحة في حياتها لأنها مجدة . مَنْ جَدَّ وَجَدَ .

١- أكمل الفراغات بالفعل المناسب :

- ١- سميرة \_\_\_\_\_ في دولة خليجية .
- ٢- هي \_\_\_\_\_ في معهد العلوم .
- ٣- و هي \_\_\_\_\_ ثلاث لغات .
- ٤- في وقت الفراغ \_\_\_\_\_ سميرة مع ابنتها .

دليل المعلم:

يذكر المعلم الدارسين بأن الكثير من الأسماء العلمية أصلها من اللغة العربية مثل كلمة chemistry, physics (كيمياء) و (فيزياء).



المفرداتُ الجَدِيدَةُ : جَدَّ - وَجَدَ - بَاحِثَةٌ كِيمِيائِيَّةٌ - لَكِنْ - مَعْهَدٌ - العُلُومُ  
تَتَكَلَّمُ - الخَلِيجُ - تَلْعَبُ - مَعَهَا - وَقْتُ الفِرَاغِ - نَاجِحَةٌ - مُجْدَةٌ .

٢- أَجِبْ :

١- مَاذَا تَعْمَلُ سَمِيرَةُ ؟

٢- أَيْنَ تَعِيشُ سَمِيرَةُ ؟

٣- مَا اللُّغَاتُ الَّتِي تَتَكَلَّمُهَا سَمِيرَةُ ؟

٤- هَلْ سَمِيرَةُ نَاجِحَةٌ ؟ لِمَاذَا ؟

٣- أَكْمَلِ كَمَا فِي المِثَالِ :


مِثَالٌ : هَلْ تُرِيدُ قَلَمًا ؟ لا ، أُرِيدُ فُرْشَاءً .

١- هَلْ تُرِيدُ دَجَاجًا ؟ \_\_\_\_\_ ( لَحْمًا )

٢- هَلْ تُرِيدُ شَقَّةً ؟ \_\_\_\_\_ ( بَيْتًا )

٣- هَلْ تُرِيدُ قَهْوَةً ؟ \_\_\_\_\_ ( مَاءً )

٤- هَلْ تُرِيدُ كِتَابًا ؟ \_\_\_\_\_ ( وَرَقَةً )



## التاء مع الفعل الماضي

١- لاحظ :

أنا	أكل + ت	أكلت
هي	أكل + ت	أكلت
أنا	أكل + ت	أكلت
هي	أكل + ت	أكلت

٢- اكتب الفعل بعد إضافة التاء المناسبة :

مثال : ( خَرَجَ ) خرجتُ من البيت صباحاً (أنا)


- ١- ( ذَهَبَ ) \_\_\_\_\_ مريمُ إلى البنك. (هي)
- ٢- هل ( أَكَل ) \_\_\_\_\_ التفاحة ؟ (أنت)
- ٣- متى ( قَرَأَ ) \_\_\_\_\_ هذا الكتاب ؟ (أنت)
- ٤- سمرُ ( شَرِبَ ) \_\_\_\_\_ القهوةَ مع صديقتها. (هي)
- ٥- ماذا ( فَعَلَ ) \_\_\_\_\_ أمس ؟ (أنت)

٣- اكتب الجملة بعد تصحيح الكلمة التي تحتها خط :


- ١- لَمَنْ هَذَا الْحَقِيْبَةُ ؟
- ٢- الْغُرْفَةُ كَبِيْرٌ.
- ٣- هَذَا سِيَارَةُ صَدِيقِي.
- ٤- هَذِهِ مُفْتَاْحُ السِّيَارَةِ.
- ٥- سَارَةُ بَيْتُهُ جَمِيْلٌ .
- ٦- أَنْتَ عَمَلْتِ عَمَلًا نَبِيْلًا .

دليل المعلم:

يصحح الدارسون الفعل حسب الضمير الذي بين القوسين.



# في وسط المدينة



١- ضَعْ عَلامَةَ (✓) أَوْ (X) :

في هذه المَدِينَة:

( )

١ - لا تُوجَدُ مَكْتَبَةٌ

( )

٢ - تُوجَدُ حَدِيقَةٌ حَوْلَ البَيْتِ.

( )

٣ - يُوجَدُ مَطْعَمٌ .

( )

٤ - لا تُوجَدُ مَدْرَسَةٌ .

( )

٥ - تُوجَدُ مُسْتَشْفَى .

٢- أكْمِلِ الحِوَارَ التَّالِيَّ، اسْتَخْدِمِ ( أَمَامَ - خَلْفَ - بِجَانِبِ )

١- مَحْمُودٌ : مِنْ فَضْلِكَ أَيْنَ المَدْرَسَةُ ؟


إِسْمَاعِيلُ :

٢- مَرِيْمٌ : مِنْ فَضْلِكَ أَيْنَ مَحْطَةُ البَنْزِينِ ؟

سَعَادُ :

دليل المعلم:

يجري المعلم حوارات كثيرة حول الصورة مثلا : أين البنك ؟ أين المدرسة ؟ وهكذا لتدريب الدارسين على التحدث عن الأماكن .





٣- اكتب خمس جمل عن المرافق الموجودة في منطقتك :

---

---

---

---

---

الإملاء :

---

---


---

---

---

دليل المعلم:

يجري المعلم حوارات كثيرة حول المرافق الموجودة في المناطق المختلفة .  
يملي المعلم على الدارسين جمل الدرس .




## الضمائر

المُتَّصِلَةُ		المُنْفَصِلَةُ					
(٤)	(٣)	(٢)	(١)				
mine	لي	He gives me	يُعْطِينِي	my house	بَيْتِي	I	أَنَا
ours	لَنَا	He gives us	يُعْطِينَا	our house	بَيْتِنَا	We	نَحْنُ
Yours	لَكَ	He gives you	يُعْطِيكَ	your house	بَيْتِكَ	You	أَنْتَ
Yours	لَكَ	He gives you	يُعْطِيكَ	your house	بَيْتِكَ	You	أَنْتَ
Yours2	لَكُمَا	He gives you 2	يُعْطِيكُمَا	2your house	بَيْتِكُمَا	2You	أَنْتُمَا
Yours3	لَكُمْ	He gives you 3	يُعْطِيكُمْ	3your house	بَيْتِكُمْ	3You	أَنْتُمْ
Yours3	لَكِنَّ	He gives you 3	يُعْطِيكُنَّ	3your house	بَيْتِكُنَّ	3You	أَنْتُنَّ
His	لَهُ	He gives him	يُعْطِيهِ	his house	بَيْتَهُ	He	هُوَ
Hers	لِهَا	He gives her	يُعْطِيهَا	her house	بَيْتِهَا	She	هِيَ
Theirs2	لَهُمَا	He gives (2)them	يُعْطِيهِمَا	their house 2	بَيْتَهُمَا	They2	هُمَا
Theirs3	لَهُمْ	He gives (3)them	يُعْطِيهِمْ	their house3	بَيْتَهُمْ	They3	هُم
Theirs3	لَهُنَّ	He gives (3)them	يُعْطِيَهُنَّ	their house3	بَيْتَهُنَّ	They3	هُنَّ

دليل المعلم:

يبين المعلم للدارسين أن الضمائر باللغة العربية تكون عبارة عن حروف متصلة بآخر الاسماء أو الأفعال تسمى الضمائر المتصلة ( joined pronouns ) عدا الضمائر المنفصلة ( separated pronouns ) وهي تأتي في بداية الجمل وهي في العمود الأول وتسمى باللغة الانكليزية ( the subjective pronouns ) أما باقي الضمائر فهي عبارة عن حرف واحد يتصل بالكلمة، فكلية أخي هي عبارة عن كلمتين أخ + ي: my brother .



١- اقرأ و لاحظ :

- ١- شاهدني أخي في السوق.
- ٢- أعطاك أبوك ديناراً .
- ٣- أعطاه صديقه هدية .
- ٤- شاهدهم بجانب بيتهم .
- ٥- بيتكم قرب بيتنا

٢- ضع خطأ تحت الضمائر المتصلة :

- ١- يعيش صديقي مع أمه وأبيه في بيتهم الصغير .
- ٢- سيارتك كبيرة و سيارته صغيرة .
- ٣- اسمها فاطمة وتعمل ممرضة .
- ٤- أبي يحبني و أمي أيضاً .
- ٥- لي أخ و صديقي له أخ أيضاً .
- ٦- بيتنا أكبر من بيتكم .


الإملاء :

---

---

---

دليل المعلم:  
يملي المعلم على الدارسين جمل الدرس .



# خَطُّ


مَنْ طَلَبَ الْعُلْمَ سَهَرَ اللَّيَالِي

لَا يَكُونُ الْإِنْسَانُ إِلَّا عَالِمًا أَوْ مُتَعَلِّمًا

اطْلُبِ الْعِلْمَ مِنَ الْمَهْدِ إِلَى اللَّحْدِ

دليل المعلم:

يوضح المعلم للدارسين بشكل مختصر معاني العبارات السابقة.


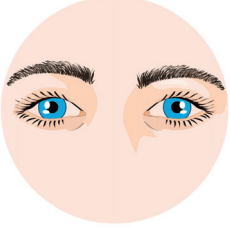


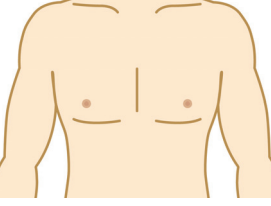




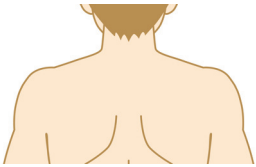
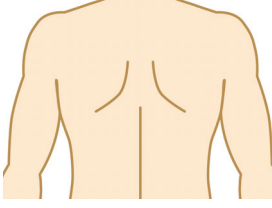


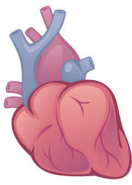






# الوَخْدَةُ الثَّالِثَةُ


## الجِسْمُ وَالصِّحَّةُ

# الجِسْم

<p>أَنْفٌ</p> 	<p>عَيْنٌ</p> 	<p>شَعْرٌ</p> 	<p>رَأْسٌ</p> 
<p>صَدْرٌ</p> 	<p>بَطْنٌ</p> 	<p>أُذُنٌ</p> 	<p>فَمٌ</p> 
<p>يَدٌ</p> 	<p>كَتِفٌ</p> 	<p>ظَهْرٌ</p> 	<p>رَقَبَةٌ</p> 
<p>مَعِدَةٌ</p> 	<p>قَلْبٌ</p> 	<p>رِجْلٌ</p> 	<p>إِصْبَعٌ</p> 

دليل المعلم:

١- يلفت المعلم نظر الدارسين إلى أن أسماء أعضاء الجسم تتكون من حرفين أو ثلاثة. يذكر المعلم للدارسين أن أعضاء الجسم آيات تدل على الخالق العظيم: العين، الأنف، ..... و لا بأس بأن يشرح عن إعجاز خلق الإنسان وهو من إحدى آيات الله ( و في أنفسكم أفلا تبصرون ).



# الدَّرْسُ الْأَوَّلُ

## نَصِيحَةٌ طَبِيبٍ



–  اسْتَمِعْ ثُمَّ اقْرَأْ :

افْعَلْ وَ لَا تَفْعَلْ :

كُلْ الْخَضَارَ كَثِيرًا ، وَ اللَّحْمَ قَلِيلًا . اشْرَبْ كَثِيرًا مِنَ الْمَاءِ وَ الْعَصِيرِ ، وَ اغْسِلْ يَدَيْكَ بِالْمَاءِ وَالصَّابُونَ قَبْلَ الْأَكْلِ وَ بَعْدَهُ . اذْهَبْ إِلَى عَمَلِكَ مُبَكَّرًا ، وَ لَا تَجْلِسْ أَمَامَ التِّلْفَازِ وَقْتًا طَوِيلًا ، وَ لَا تَسْتَعْمِلْ هَاتِفَكَ الْجَوَّالَ كَثِيرًا .

١- أَجِبْ :

١- كَمْ كُوبًا مِنَ الْمَاءِ تَشْرَبُ فِي الْيَوْمِ ؟

\_\_\_\_\_

٢- هَلْ تُشَاهِدُ التِّلْفَازَ ؟

\_\_\_\_\_

٣- مَاذَا تَأْكُلُ عَادَةً ؟

\_\_\_\_\_

٤- مَا شَرَابُكَ الْمُفْضَلُ ؟


\_\_\_\_\_

٥- مَتَى تَنَامُ ؟

\_\_\_\_\_

دليل المعلم:

١- يحاور المعلم الدارسين حول العادات الصحية وغير الصحية .





المفرداتُ الجَدِيدَةُ : نَصِيحَةٌ - نُحَافِظُ - صَحَّتْكَ - تَسْتَعْمَلُ - هَاتِفُ جَوَّالٍ  
عَادَةً - قَلِيلاً - نَوْعٌ - أَشْيَاءٌ - الْآنَ - الصَّابُونَ - مُبَكَّرًا - وَقْتًا.

٢- تحدث عن عاداتك كما في المثال :

المثال : أذهب إلى عملي مبكراً كل يوم.

لا آكل طعاماً كثيراً ، ولكن أشرب الماء .

---

---

---

---

---


---

---

---

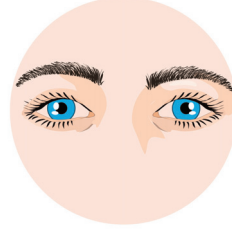
دليل المعلم:

يتحدث كل دارس عن نفسه و عن عاداته .



## التّريباتُ

١- أكتب الكلمة المناسبة تحت الصورة :




\_\_\_\_\_

\_\_\_\_\_

\_\_\_\_\_

\_\_\_\_\_



\_\_\_\_\_

\_\_\_\_\_


\_\_\_\_\_

\_\_\_\_\_

٢- ابحث عن أعضاء الجسم :

أ	ذ	ن	ع	ي	ن
ص	ظ	أ	ن	ف	ج
ت	ف	م	ر	ج	س
ص	د	ر	ه	ه	ر
ه	ا	ص	ن	ع	خ
ر	أ	س	ن	ه	ن

دليل المعلم:  
في الجدول (١٠) أعضاء كلها بشكل أفقي و من اليمين إلى اليسار.





# فِعْلُ الأَمْرِ



اعْمَلِي الخَيْرِ

اعْمَلِ الخَيْرِ




اعْمَلُوا الخَيْرِ



اعْمَلْنَ الخَيْرَ

اعْمَلُوا الخَيْرَ

دليل المعلم:  
يوضح المعلم للدارسين أسلوب الأمر



أمثلة :

- ١- اذْهَبْ إِلَى الْعَمَلِ مُبَكِّراً .
  - ٢- اَعْمَلِ الْخَيْرَ دَائِماً .
  - ٣- مِنْ فَضْلِكَ ، اَفْتَحْ لِي الْبَابَ بِسُرْعَةٍ .
  - ٤- اشْرَبِ الْحَلِيبَ كُلَّ يَوْمٍ .
- ١- حوّل الجُمْلَةَ السَّابِقَةَ لِلْمُؤَنَّثِ:




---

---

---

---

٢- حوّل الجُمْلَةَ السَّابِقَةَ لِلْمُنْتَهَى:



---

---

---

---

٣- حوّل الجُمْلَةَ السَّابِقَةَ لِلْجَمْعِ :



---

---

---

---




---

---

---


---



٤- أَكْمِلْ بِفِعْلِ الْأَمْرِ الْمُنَاسِبِ :



١- \_\_\_\_\_ الْكِتَابَ الْمُفِيدَ.



٢- \_\_\_\_\_ الْمَاءَ.



٣- \_\_\_\_\_ بِقَلَمِ الرَّصَاصِ.



٤- \_\_\_\_\_ الْقُرْآنَ.

٥- أَطْلُبُ إِلَى صَدِيقِكَ مَا يَلِي :

أَنْ يَكْتُبَ لَكَ كَلِمَةً.

أَنْ يَحْمِلَ الطَّائِلَةَ .

أَنْ يَزْرِعَ شَجَرَةً .

أَنْ يَغْسِلَ التُّفَاحَ قَبْلَ أَكْلِهِ.

دليل المعلم:

يُدرَّب المعلم الدارسين على استخدام فعل الأمر في حوارات فيما بعضهم.



## الدَّرْسُ الثَّانِي فِي الْمُسْتَوْصِفِ


اسْتَمِعْ ثُمَّ اقْرَأْ :



- الطَّيِّبُ : ما المُشكلةُ ؟  
المريضُ : أشعرُ بِألمٍ في بطني و صداعٍ في رأسي .  
الطَّيِّبُ : ماذا أكلتَ ؟  
المريضُ : أكلتُ طعاماً كثيراً أمس .  
الطَّيِّبُ : لا تأكلُ طعاماً كثيراً ، وامضغِ الطَّعامَ جيداً . خذْ هذا الدَّواءَ ، اشرب  
منهُ مِئْعةً ثلاثَ مراتٍ في اليومِ . وسوفَ تتحسنُ إن شاءَ اللهُ .

دليل المعلم:

- 1- يطلب المعلم إلى الدارسين تمثيل المشهد.
- 2- يذكر المعلم أن إحدى مستشفيات ألمانيا الكبرى وضعت عند الاستقبال حديث الرسول الكريم صلى الله عليه وسلم : «ما ملا ابن آدم وعاءاً شراً من بطنه فإن كان ولا بد فثلث لطعامه وثلث لشرابه وثلث لنفسه» ثم يشرح هذا الحديث كقاعدة صحية ، فالرئتان تحتاجان مكاناً كافياً عند التنفس.



**المفرداتُ الجَدِيدَةُ :** المُسْتَوْصَفُ - المُشْكَلَةُ - أَلَمٌ - المَرِيضُ - أَشْعُرُ  
بَطْنِي - صُدَاعٌ - امضغ - جيداً - الدَّوَاءُ - مرَّاتٍ - تَتَحَسَّنُ - تَهْتَمُ  
النَّظَافَةُ - سَلِيمٌ - أَسْتَحِمُ .

١- أَجِبْ عَنِ الأَسْئَلَةِ :


- ١- أينَ يَعْمَلُ الطَّبِيبُ ؟  
٢- لماذا شَعَرَ المَرِيضُ بِأَلَمٍ فِي بَطْنِهِ؟  
٣- متى ذَهَبْتَ إِلَى الطَّبِيبِ آخِرَ مرَّةٍ ؟  
٤- هل تَهْتَمُ بِالنَّظَافَةِ ؟  
٥- كيف تُحَافِظُ عَلَى جِسْمِكَ سَلِيمًا ؟

٢- رتِّبِ الحِوَارَ التَّالِيَّ بَيْنَ المَرِيضِ وَ الطَّبِيبِ :

( ) - أينَ مَكَانُ الأَلَمِ؟  
( ) - هَلْ تَنَامُ بَعْدَ الأَكْلِ؟  
( ) - عَافَاكَ اللهُ ، خُذْ هَذَا الدَّوَاءَ.  
( ١ ) - السَّلَامُ عَلَيْكُمْ  
( ) - فِي بَطْنِي  
( ) - وَعَلَيْكُمْ السَّلَامُ، تَفَضَّلْ.  
( ) - أحياناً

دليل المعلم:

يتحدّث المعلم عن زيارته لطبيب أحد الأيام ويذكر ماذا حدث ، ثمّ يشجّع الدارسين على التحدّث عما حدث معهم.



## التدريبات

١- أكمل كما في المثال :

مثال: أنا أمارس الرياضة - أنت تمارس الرياضة - أنت تمارسين الرياضة

١- أنا أحافظ على صحتي

أنت \_\_\_\_\_ أنت \_\_\_\_\_

٢- أنا أستحم كل يوم

أنت \_\_\_\_\_ أنت \_\_\_\_\_

٣- أنا أحب النظافة

أنت \_\_\_\_\_ أنت \_\_\_\_\_

٢- أكتب الضد المناسب :


١- قليل X \_\_\_\_\_

٢- مساءً X \_\_\_\_\_

٣- قصير X \_\_\_\_\_







٤- متأخراً X \_\_\_\_\_

٥- صغير X \_\_\_\_\_





## النهي


	
لا تَعْمَلِي الشَّرَّ	لا تَعْمَلِ الشَّرَّ
	
لا تَعْمَلَا الشَّرَّ	
	
لا تَعْمَلْنَ الشَّرَّ	لا تَعْمَلُوا الشَّرَّ

١- اُكْتُبِ الفِعْلَ المُنَاسِبَ :

- ١- لا \_\_\_\_\_ المَشْرُوبَاتِ الغَازِيَّةَ .
- ٢- لا \_\_\_\_\_ بِقَلَمِ الحَبْرِ .
- ٣- لا \_\_\_\_\_ اللَّحْمَ كُلَّ يَوْمٍ .

دليل المعلم:

يوضح المعلم للدارسين أن الفعل يكون في صيغة المضارع عندما تدخل عليه (لا) .



٢- اُكْتُبْ جُمَلًا فِي صِيغَةِ الْأَمْرِ وَالنَّهْيِ :

مثال : اِذْهَبْ إِلَى الْمَسْجِدِ وَلَا تَذْهَبْ إِلَى الْمَقْهَى .

---

---

---

---

---

---

---

---

الإملاء :

---

---

---

---


---

---

---

---

دليل المعلم:  
١- يملئ المعلم على الدارسين جمل الدرس.



## الدّرس الثالث شهرُ رمضانَ

استمع ثم اقرأ : 



أبو أحمد : مُباركٌ عليكم الشهرُ.

أمُّ أحمد : بارك اللهُ فيكَ ، أ غداً أوّلُ أيامِ شهرِ رمضانَ ؟

أبو أحمد : نعم ، غداً أوّلُ أيامِ شهرِ رمضانَ.

أمُّ أحمد : الحمدُ لله ، إنّه شهرُ الرّحمةِ والصّبرِ ، فالصّومُ طاعةٌ لله و صحّةٌ للجسمِ. في هذا الشهرِ نزلَ جبريلُ عليه السّلامُ على النّبيِّ مُحَمَّدٍ صَلَّى اللهُ عَلَيْهِ وَ سَلَّمَ لِيُعَلِّمَهُ الْقُرْآنَ.

أبو أحمد : وكان نبيّنا الكريمُ يُطعمُ الفقراءَ كثيراً في هذا الشهرِ.

أمُّ أحمد : وعيدُ الفطرِ هديّةٌ بعدَ شهرِ رَمَضانَ.

دليل المعلم:

- 1- يبين المعلم للدارسين أن الصوم من الفجر إلى المغرب .
- 2- يوضح المعلم للدارسين فوائد الصيام من راحة للجهاز الهضمي، وتقوية للإرادة بالإضافة إلى أنه يجعلنا ننتكر الفقراء ونشعر بشعورهم .



**المفرداتُ الجَدِيدَةُ :** رمضان - مُباركٌ - الصَّوم - المُسلمونَ - الفجرُ  
المغربُ - يُطعمُ - الفقراءُ - النبيُّ - الرَّحمةُ - الصَّبرُ - طاعة - جبريلُ  
لِيُعَلِّمَهُ - عيد الفطر - هديَّة .

الشُّهُورُ القَمَرِيَّةُ :

مُحَرَّم - صَفَر - رَبِيعُ الأوَّل - رَبِيعُ الآخِر - جَمادى الأولى - جَمادى الآخِرَة  
رَجَب - شَعْبان - رَمَضان - شَوَّال - ذُو القَعْدَة - ذُو الحِجَّة

١- أكمل بالكلماتِ المُناسِبَة:

١- يَصُومُ المُسْلِمُونَ في شَهْر \_\_\_\_\_

٢- الصَّوْمُ \_\_\_\_\_ لِلجِسْمِ

٣- شَهْرُ رَمَضانَ هو شَهْرُ \_\_\_\_\_ و \_\_\_\_\_

٤- \_\_\_\_\_ الفِطْرِ بَعْدَ شَهْرِ رَمَضانَ .


٢- ضَعُ إِشَارَةَ ( √ ) أو ( X ) أَمامَ العِبارَةِ :

١- يَصُومُ المُسْلِمُونَ مَنَ الفِجْرِ إِلى الظُّهْرِ . ( )

٢- عِيدُ الفِطْرِ بَعْدَ شَهْرِ رَمَضانَ . ( )

٣- نُساعِدُ الفُقراءَ في كُلِّ الأوقاتِ . ( )

٤- الصَّوْمُ لا يُفِيدُ الجِسْمَ . ( )



٣- تَحَدَّثُ عَنْ لَيْلَةٍ مِنْ لَيَالِي شَهْرِ رَمَضَانَ.

---

---

---

---

---

---

---

---

الإملاء :

---

---

---

---

---


---

---

---

دليل المعلم :

- ١- يبدأ المعلم بالتحدُّث عن ليلة من ليالي رمضان المبارك ، ثم يشجع الدارسين على التحدُّث واحداً بعد الآخر .
- ٢- يملي المعلم على الدارسين جمل الدرس .



## تذكر حروف الجرّ


على	عَنْ	إلى	مِنْ
بِـ	لِـ	كَـ	فِي

١- ضَعْ دَائِرَةً حَوْلَ حُرُوفِ الْجَرِّ:

- ١- أَذْهَبُ مِنَ الْبَيْتِ إِلَى الْمَدْرَسَةِ بِالسَّيَّارَةِ .
- ٢- الْوَرْدَةُ أَجْمَلُ فِي الْحَدِيقَةِ .
- ٣- الْكِتَابُ عَلَى الْمَكْتَبِ .
- ٤- قَرَأْتُ كِتَابًا عَنِ الْكُوَيْتِ .
- ٥- هَذَا الْوَلَدُ كَأَبِيهِ .
- ٦- هَذَا الْقَلَمُ لِمُحَمَّدٍ .

دليل المعلم:

يبين المعلم معاني حروف الجر كما يلي : من - from - إلى - to - عن - about - على - on - في - in - كَ - as - لِ - for - بِ - by .



٢- تَحَدَّثُ عَنِ الصُّورِ التَّالِيَةِ مُسْتَعِدِّمًا حُرُوفَ الْجَرِّ ( فِى - عَلى - ب )



١- كم شجرة أمامك في الحديقة؟ \_\_\_\_\_

٢- كم طيراً على الشجرة؟ \_\_\_\_\_

٣- بماذا يلعب الأولاد؟ \_\_\_\_\_

٤- لماذا تبكي البنت؟ \_\_\_\_\_

٣- أكمل بحرف الجر المناسب :

( مِنْ - لِ - إِلَى - عَنِ - فِى - كَ - عَلى - بِ )

١- الكِتَابُ \_\_\_\_\_ المَكْتَبِ .


٢- يَجْلِسُ الطَّالِبُ \_\_\_\_\_ الفَصْلِ .

٣- ذَهَبَ مُحَمَّدٌ \_\_\_\_\_ الصِّينِ \_\_\_\_\_ اليَابانِ \_\_\_\_\_ الطَّائِرَةَ .

٤- هَذَا القَلَمُ \_\_\_\_\_ سَمِيرٍ .

٥- سَالِمٌ سَرِيعٌ \_\_\_\_\_ الغَزَالِ .

٦- قَرَأْتُ كِتَاباً \_\_\_\_\_ الفِيتَامِينَاتِ .



# خَطُّ

مَنْ لَا يَشْكُرُ النَّاسَ لَا يَشْكُرُ اللَّهَ

---

الإِسْلَامُ دِينُ الْعَدْلِ وَالْمُسَاوَاةِ


---

لا فرق بين عربي وعجمي إلا بالعمل الصالح

---

دليل المعلم:

يوضح المعلم للدارسين بشكل مختصر معاني العبارات السابقة .







# الوَحدةُ الرَّابِعةُ

عطاءٌ و نشاطٌ

# الدَّرْسُ الْأَوَّلُ العَمَلُ التَّطَوُّعِيُّ

اسْتَمِعْ ثُمَّ اقْرَأْ :




اسمي ريم، أنا نشيطة . أحب العمل ، و أكره الكسل . ينتهي دوامي كل يوم  
عند الساعة الثانية ظهراً ، فأذهب إلى النادي العلمي لألتقي بصديقاتي هناك ،  
ونمارس العمل التطوعي .

أختي الصغيرة علياء تذهب معي وتحب أن تشارك في العمل .  
ما أجمل العمل التطوعي ! إنه صحة للقلب .

دليل المعلم:

- 1- يحاور المعلم الدارسين حول العمل التطوعي و يسأل إذا كان أحد منهم قد قام بعمل تطوعي ، ثم يوضح المعلم لهم مجالات العمل التطوعي في الكويت مثل تنظيف الشواطئ، زيارة المرضى في المستشفيات ، وزيارة المعاقين ، والمسنين وما إلى ذلك ...
- 2- يبين المعلم للدارسين أن الخط الموجود بين بعض الكلمات هو لتذكيرهم بالوصل بين الكلمتين لوجود همزة الوصل ويطلب إليهم وضع خط يربط بين الكلمتين عند همزة الوصل.



المفرداتُ الجَدِيدَةُ : العملُ - أكره - التَّطَوُّعُ - نَشِيطَةٌ - الكَسَلُ - دَوَامُ  
التَّقِي - نُمَارِسُ - تُشَارِكُ - هُنَاكَ - النَّادِي العِلْمِي - مَا أَجْمَلُ !

١- حوارٌ :

١- مَاذَا تَفْعَلُ رِيمٌ فِي وَقْتِ الفَرَاغِ ؟

٢- أَيْنَ تَلْتَقِي رِيمٌ بِصَدِيقَاتِهَا ؟

٣- مَا فَائِدَةُ العَمَلِ التَّطَوُّعِي ؟

٤- مَاذَا تَفْعَلُ أَنْتَ فِي وَقْتِ الفَرَاغِ ؟

٢- تَحَدَّثُ عَن أُسْرَتِكَ وَ مَا يَفْعَلُونَهُ فِي وَقْتِ الفَرَاغِ ثُمَّ اُكْتُبُ :

أبي


أمي

أخي الكبير

أخي الصغير

دليل المعلم :

يتحدث المعلم عن أسرته وماذا يفعلون في وقت الفراغ ، ثم يطلب إلى الدارسين التحدث واحداً بعد الآخر



## الصِّفَاتُ

- اقرأ و لاحظ :

هذا بابٌ كبيرٌ



هذا مكانٌ نظيفٌ



هذه طاولةٌ صغيرةٌ



شاهدتُ مدرسةً جديدةً



اشتريتُ مكتباً ثَقِيلاً



بنى أبي بيتاً جميلاً



هذا مُدَرِّسٌ واقِفٌ



نصحتُ ولداً كَسُولاً




شَرِبْتُ حَلِيْباً لذيذاً



دليل المعلم :

يبين المعلم للدارسين أن الصفة في اللغة العربية تأتي بعد الاسم و يبين لهم بعض أوجه التماثل بين الصفة والموصوف من حيث الحركة والإفراد والتنثنية والجمع و التعريف والتكثير .



١- اَمَلِ الفَرَاغَ فِيمَا يَلِي بِوَضْعِ الكَلِمَةِ المُنَاسِبَةِ مِمَّا بَيْنَ القَوْسَيْنِ:



١- فِي بَيْتِي مَكْتَبٌ \_\_\_\_\_ ( ثَقِيلٌ - مَفْتُوحٌ )



٢- هَذَا بَابٌ \_\_\_\_\_ ( مَفْتُوحٌ - أَحْمَرٌ )



٣- ارْسُمْ وَرْدَةً \_\_\_\_\_ ( سَوْدَاءً - جَمِيلَةً )



٤- هَذَا وَرَقٌ \_\_\_\_\_ ( كَثِيرٌ - مَفْتُوحٌ )




٥- فِي الصُّورَةِ صَالَةٌ \_\_\_\_\_ ( نَظِيفَةٌ - ثَقِيلَةٌ )



٦- هَذَا حَلِيبٌ \_\_\_\_\_ ( جَمِيلٌ - لَذِيذٌ )

٢- ضِعِ الرِّقْمَ بِجَانِبِ الصِّفَةِ المُنَاسِبَةِ فِي القَائِمَةِ ( ب ) :

( أ )	( ب )
١- طَّالِبٌ	( ) لَذِيذٌ
٢- بَابٌ	( ) جَدِيدٌ
٣- تَفَاحٌ	( ) ثَقِيلٌ
٤- مَكْتَبٌ	( ) مَفْتُوحٌ
٥- قَلَمٌ	( ) كَسُولٌ



## الدَّرْسُ الثَّانِي زِيَارَةُ لِدَارِ الْمُسْنِينِ


– اسْتَمِعْ ثُمَّ اقْرَأْ : 



رِعَايَةُ الْمُسْنِينِ وَاجِبٌ اِجْتِمَاعِيٌّ وَ دِينِيٌّ عَلَى كُلِّ وَاحِدٍ مِنَّا، وَ يَعْشُ فِي دَارِ الْمُسْنِينِ مَنْ لَيْسَ لَهُ اَوْلَادٌ وَ لَا اَقْرَابٌ .  
ذَهَبْتُ اَسْرَةً عَادِلٍ اِلَى دَارِ الْمُسْنِينِ . فَرِحَ الْمُسْنُونَ كَثِيْرًا ، وَ حَدَّثُوا الْاَوْلَادَ بِكُلِّ سُرُوْرٍ . بَعْدَ ذَلِكَ قَدَّمَتِ الْاَسْرَةُ الْهَدَايَا وَ الْوَرُوْدَ لِلْمُسْنِيْنَ .  
اَحَبُّ الْاَوْلَادِ هَذِهِ الْزِيَارَةُ وَ التَّقَطُّوا صُوْرًا جَمِيْلَةً مَعَ الْمُسْنِيْنَ ، ثُمَّ وَدَّعُوْهُمْ وَ انصَرَفُوْا .

دليل المعلم :

- 1- يبين المعلم للدارسين أن الإسلام يوصي برعاية المسنين وهو سبب من أسباب دخول الجنة .
- 2- يذكر المعلم الدارسين بأن الألف بعد واو الجماعة تكتب ولا تنطق .



**المفردات الجديدة:** زيارة - رعاية - دار المسنين - واجب - اجتماعي  
ديني - يعيش - هدايا - حدثوا - سرور - ذلك - التقطوا - صور  
ودعوهم - انصرفوا.

١- حوار:

١- أين ذهبت أسرة عادل؟


٢- لماذا ذهبوا هناك؟

٣- ماذا قدمت أسرة عادل للمسنين؟

٤- هل زرت يوماً دار المسنين؟

٢- التحدث:

تحدث عما ستفعله عندما يكبر والداك و يحتاجان المساعدة ، ثم اكتب ذلك :





٣- ضع علامة ( ✓ ) في المربع المقابل لكل شخص حسب النشاط الذي يُمارسه:

ماذا يفعل عصام و أصحابه في عطلة نهاية الأسبوع :

١- الزراعة

٢- العمل التطوعي

٣- إطعام الفقراء


٤- زيارة المستشفيات

٥- إطعام السمك

٥	٤	٣	٢	١	
		✓			أحمد : أعمل الخير
					عصام : أنظف الشاطئ مع أصحابي
					خالد : أزرع الشجر
					وليد : أزور المرضى
					سعيد : أذهب إلى النادي العلمي

دليل المعلم:

يضع الدارس علامة ( ✓ ) عند النشاط المناسب لما يفعله عصام و أصحابه.



## الْجَمْعُ

١- أكْمِلْ كما في المِثَالِ :

١- جَمْعُ الْمَذْكَرِ السَّالِمِ

المِثَالُ: مُدَرِّسٌ مُدَرِّسُونَ أ مُدَرِّسِينَ

مُعَلِّمٌ: \_\_\_\_\_ مُسَافِرٌ: \_\_\_\_\_

مُهَنْدِسٌ: \_\_\_\_\_ قَادِمٌ: \_\_\_\_\_

٢- جَمْعُ الْمُؤنَّثِ السَّالِمِ

المِثَالُ: مُمَرِّضَةٌ مُمَرِّضَاتٌ

سَيَّارَةٌ: \_\_\_\_\_ طَالِبَةٌ: \_\_\_\_\_

قُبَّعَةٌ: \_\_\_\_\_ مُعَلِّمَةٌ: \_\_\_\_\_

٣- جَمْعُ التَّكْسِيرِ


النَّمُودَجُ الثَّلَاثُ		النَّمُودَجُ الثَّانِي		النَّمُودَجُ الْأَوَّلُ	
أَقْلَامٌ	قَلَمٌ	بُيُوتٌ	بَيْتٌ	جِبَالٌ	جَبَلٌ
_____	وَلَدٌ:	_____	بَنَكٌ:	_____	رَمَلٌ:
_____	لَوْنٌ:	_____	قَلْبٌ:	_____	رَجُلٌ:
_____	بَابٌ:	_____	مَلِكٌ:	_____	جَمَلٌ:

دليل المعلم:

١- يبين المعلم للدارسين أن جمع المذكر السالم هو لجمع الذكور العقلاء من ثلاثة فأكثر ويكون بإضافة (ون) أو (ين) . وسمي سالماً لأن حروف المفرد سلمت ولم تتغير .

٢- جمع المؤنث يكون بإضافة (ات) ، وسمي سالماً لنفس السبب السابق .

٣- في جمع التفسير يتغير ترتيب حروف المفرد ويكون بإضافة ألف مدية أو واو مدية أو همزة وألف مدية وهذه النماذج الثلاثة تتكرر في اللغة كثيراً .



# الدَّرْسُ الثَّالِثُ

## الصَّلَاةُ خَمْسُ مَرَّاتٍ


اسْتَمِعْ ثُمَّ اقْرَأْ :



يُصَلِّي الْمُسْلِمُونَ خَمْسَ مَرَّاتٍ فِي الْيَوْمِ : صَلَاةَ الْفَجْرِ قَبْلَ شُرُوقِ الشَّمْسِ ،  
ثُمَّ صَلَاةَ الظُّهْرِ وَصَلَاةَ الْعَصْرِ خِلَالَ النَّهَارِ ، وَبَعْدَهَا صَلَاةَ الْمَغْرِبِ بَعْدَ غُرُوبِ  
الشَّمْسِ ، وَصَلَاةَ الْعِشَاءِ فِي اللَّيْلِ .  
الصَّلَاةُ رَاحَةٌ لِلرُّوحِ وَنَشَاطٌ لِلْجِسْمِ .

دليل المعلم:

- 1- يتحدث المعلم عن الصلاة فهي صلة بين العبد وربّه بالإضافة إلى أنها نظافة ورياضة للجسم والروح ، وأن الوضوء ينظف الجسم والصلاة تمحو الخطايا .
- 2- يشير المعلم إلى تنظيم الصلاة لحياة المسلم وتعليمه الدقة في المواعيد والانضباط .
- 3- ويشير إلى أن الروح تحتاج الغذاء كما الجسم وغذاء الروح الصلاة .



المفرداتُ الجَدِيدَةُ : الظُّهْرُ - شروقُ - غروبُ - النَّهارِ - خِلالِ - راحةُ - راحةُ  
الروحِ - لؤلؤُ - قارئِ - املاً - البارحة .

١- أجب :

١- كم مرة يُصَلِّي المسلمون في اليوم ؟

٢- متى يُصَلِّي المسلمون صلاةَ الفجرِ ؟

٣- ما فائدةُ الصَّلَاةِ ؟

٢- أكْمِلِ الجُمْلَ بِالْفِعْلِ المُنَاسِبِ مما يلي :

أَنْظَفَ - أَهْتَمُّ - أَسْتَحِمُّ - أَصْحُو - أَشْتَرِي - أُصَلِّي


١- \_\_\_\_\_ مِنْ نَوْمِي مُبَكَّرًا .

٢- \_\_\_\_\_ بَيْتِي كُلَّ يَوْمٍ .

٣- \_\_\_\_\_ صَلَاةَ الْفَجْرِ .

٤- \_\_\_\_\_ بِالنَّظَافَةِ .

٥- \_\_\_\_\_ بِالْمَاءِ وَالصَّابُونِ .



## الهمزة المتطرفة

ماء	وَضوء	بَرِيء	دِفء	بِطء	شِيء	١ - على السطر:
اقرأ	املاً	اهدأ				٢ - على ألف:
لؤلؤ	بؤبؤ	يجرؤ				٣ - على واو:
قارئ	شاطئ	هادئ				٤ - على ياء:

١ - استخِمْ الكَلِمَاتِ التَّالِيَةَ فِي جُمَلٍ مُفِيدَةٍ :

ماء : \_\_\_\_\_

املاً : \_\_\_\_\_

قارئ : \_\_\_\_\_

لؤلؤ : \_\_\_\_\_

الإملاء :

---




---



---

**دليل المعلم:**

- ١- يبين المعلم للدارسين أن الهمزة في آخر الكلمة تكتب على السطر إذا جاءت بعد حرف مد: ماء - وضوء - بريء ، أو بعد حرف ساكن مثل: دفء - بطء.
- ٢- وتكتب على ألف إذا جاءت بعد حرف مفتوح : اقرأ .
- ٣- وتكتب على واو إذا جاءت بعد حرف مضموم : لؤلؤ.
- ٤- وتكتب على ياء إذا جاءت بعد كسرة : قارئ .
- ٥- ليس مطلوباً من المعلم شرح معاني المفردات السابقة ، وإنما يوضح معاني الأكثر وروداً منها مثل ( لؤلؤ - املاً - قارئ ) .



## النفي بـ ( لا و ما )

١- اقرأ و لاحظ :


( لا ) للمضارع	( ما ) للماضي
لا آكلُ طعاماً كثيراً	ما أكلتُ طعاماً كثيراً أمسِ
لا أشربُ الشاي	ما شربتُ الشاي أبداً
لا أجلسُ طويلاً	ما جلستُ طويلاً البارحة

٢- اكتب أمثلة أخرى :

_____	_____
_____	_____
_____	_____

### دليل المعلم:

١- يوضح المعلم استخدام النفي مع الفعل في الزمن الحاضر و الماضي .  
 لا : مع الفعل في الزمن المضارع و يبدأ الفعل المضارع بأحد الحروف التالية: أ ، نـ ، يـ ، تـ ( أنيت ) مثال : أعرف - نعرف - يعرف - تعرف .  
 ما : مع الفعل الذي حدث قبل لحظة الكلام و الفعل الماضي لا يبدأ بحروف ( أنيت ) مثال : عرف .




## جذور الكلمات في اللغة

١- استخراج جذور الكلمات :

الكلمة	الجذر ( المصدر )
مثال : محاسب	( ح / س / ب ) حسب
مدرسة	( / / )
خباز	( / / )
طالب	( / / )
مجلس	( / / )
اجتماعي	( / / )
مشروبات	( / / )

دليل المعلم:

يبين المعلم للدارسين أن الكلمات في اللغة العربية لها جذور من ثلاثة حروف. وأن الكلمات مثل ( مدرس - دارس - مدرسة - دروس - تدريس - دراسة ) كلها لها جذر واحد هو ( درس ) .



# خَطُّ

يُؤْمِنُ الْمُسْلِمُونَ بِنَبِيِّ اللَّهِ عِيسَى عَلَيْهِ السَّلَامُ وَيُحِبُّونَهُ

---

إِبْرَاهِيمَ عَلَيْهِ السَّلَامُ بَنَى الْكَعْبَةَ الْمُشَرَّفَةَ


---

الْأَنْبِيَاءِ أُخُوَّةً

---

دليل المعلم:


يوضح المعلم للدارسين معاني العبارات السابقة بشكل مجمل .






## تَصْرِيفُ الْأَفْعَالِ

الاسم ( المصدر )	الفعل الأمر	الفعل المضارع	الفعل الماضي
خَبَزَ	اخبِزْ	يخبِزُ	خبَزَ
عَمَلَ	اعْمَلْ	يعْمَلُ	عَمِلَ
غَسَلَ	اغْسِلْ	يغْسِلُ	غَسَلَ
رَسَمَ	ارْسُمْ	يرسُمُ	رَسَمَ
رَكَضَ	ارْكُضْ	يركُضُ	رَكَضَ
بَحَثَ	ابْحَثْ	يبْحَثُ	بَحَثَ
لَبَسَ	الْبِسْ	يلْبَسُ	لَبَسَ
دَفَعَ	ادْفَعْ	يدْفَعُ	دَفَعَ
سَكَنَ	اسْكُنْ	يسْكُنُ	سَكَنَ
فَعَلَ	افْعَلْ	يفْعَلُ	فَعَلَ



- أكمل الجدول :


الاسم ( المصدر )	الفعل الأمر	الفعل المضارع	الفعل الماضي
_____	_____	_____	حَمَلَ
_____	_____	_____	لَعِبَ
_____	_____	_____	زَرَعَ
_____	_____	_____	طَبَخَ
_____	_____	_____	دَرَسَ
_____	_____	_____	أَكَلَ
_____	_____	_____	عَلِمَ













# إجابات الأسئلة


الإجابة	رقم السؤال	رقم الصفحة
هذه رشاشا هذه سارة هذا سامر هذا نبيل	١-٨	٨
$\sqrt{-6}$ X -٥ $\sqrt{-4}$ X -٣ $\sqrt{-2}$ X -١	٢-٩	٩
١- نبيل ٢- أسرته ٣- ابنته ٤- طالب ٥- تسع عشرة	٣-١٠	١٠
اسمي نبيل ، أعمل طبيباً . زوجتي سارة طبيبة أيضاً . ابني سامر عمره تسع عشرة سنة ، هو طالب في الجامعة يدرس الكيمياء . ابنتي رشاشا عمرها ثلاث عشرة سنة ، و هي طالبة أيضاً .	٤-١١	١١
جدة - أم - أخت - عمّة - خالة - ابنة ( يكتب كل دارس معلومات عن زميله )	١-١١	١١
١٢ اثنا عشر - ١٣ ثلاثة عشر - ١٤ أربعة عشر - ١٥ خمسة عشر - ١٦ ستة عشر - ١٧ سبعة عشر - ١٨ ثمانية عشر - ١٩ تسعة عشر - ٢٠ عشرون - ٢١ واحد وعشرون - ٢٢ إثنان وعشرون	٣-١٢	١٢
( يكتب الدارس الأيام المناسبة )	٤-١٢	١٢
يناير - فبراير - مارس - إبريل - مايو - يونيو - يوليو - أغسطس - سبتمبر - أكتوبر - نوفمبر - ديسمبر .	٥-١٢	١٢
( يكتب الدارس كلمات تبدأ باللام الشمسية مثل ( السيارة ) وأخرى تبدأ باللام القمرية مثل ( البيت )	٦-١٢	١٢
١- مَعَ السَّلَامَةِ ٢- وَعَلَيْكُمْ السَّلَامُ ٣- لا ، الرَّقْمُ خَطَأً ٤- السَّلَامُ عَلَيْكُمْ ٥- مَعَ السَّلَامَةِ ٦- أُمُّ مُحَمَّدٍ ؟ ٧- أَنَا أَسَفَةٌ	٨-١٣	١٣
٧ ( ) ٢ ( ) ٤ ( ) ١ ( ) ٦ ( ) ٣ ( ) ٥ ( )	٨-١٣	١٣
فاطمة طبيبة - هي مسلمة - السجادة رمادية - المدرسة كبيرة .	٩-١٣	١٣
( يكتب الدارس عن بيته وغرفته وماذا يوجد فيها )	١-١٥	١٥
١- حسين - ٢- أمام بيت سعيد - ٣- يوجد في غرفة سعيد شباك كبيران وسريير ومكتب	٢-١٥	١٥
يوجد فوق المكتب ساعة وقلم وكتاب .	٤-١٥	١٥
المسجد - الملعب - المكتبة - الطاولة .	١-١٦	١٦
البيت - الحديقة - الولد - سيارة .	٢-١٦	١٦




الإجابة	رقم السؤال	رقم الصفحة
أختان, أختين - طالبان, طالبين - طبيبان, طبيبين - ولدان, ولدين - مسجدان, مسجدين.	٣-	ص ١٧
١- كَبِيرٌ ( ٣ ) ٢- قَدِيمٌ ( ٤ ) ٣- خَلْفٌ ( ٥ ) ٤- بِنْتٌ ( ١ ) ٥- قَلِيلٌ ( ٢ )	٤-	
١- لمن هذا القلم؟ هذا القلم لعباس. ٢- لمن هذه السيارة؟ هذه السيارة لسارة. ٣- لمن هذا البيت؟ هذا البيت لهدى.	٥-	ص ١٨
١- أ ٢- لماذا ٣- ماذا ٤- كيف	٦-	
قلم بيت ثلاجة قدر	٧-	ص ١٩
ملعقة ساعة دراجة سكين		
كتاب سيارة مسجد ورق		
قميص باب كرسي شوكية		
( يملأ الدارس الفراغات حسب مشترياته )		ص ٢٠
           	١-	ص ٢١
دجاج - أناناس - جبن - قهوة - خيار	٢-	











رقم الصفحة	رقم السؤال	الإجابة																				
ص ٢٢	٣-	<table border="1"> <thead> <tr> <th>الكلمة</th> <th>التنوين بالفتح</th> <th>التنوين بالضم</th> <th>التنوين بالكسر</th> </tr> </thead> <tbody> <tr> <td>جُبْن</td> <td>جِبْنًا</td> <td>جِبْنٌ</td> <td>جِبْنِ</td> </tr> <tr> <td>لَبْنَةٌ</td> <td>لَبْنَةً</td> <td>لَبْنَةٌ</td> <td>لَبْنَةٍ</td> </tr> <tr> <td>دَجَاج</td> <td>دَجَاجًا</td> <td>دَجَاجٌ</td> <td>دَجَاجِ</td> </tr> <tr> <td>ماء</td> <td>ماءً</td> <td>ماءً</td> <td>ماءِ</td> </tr> </tbody> </table>	الكلمة	التنوين بالفتح	التنوين بالضم	التنوين بالكسر	جُبْن	جِبْنًا	جِبْنٌ	جِبْنِ	لَبْنَةٌ	لَبْنَةً	لَبْنَةٌ	لَبْنَةٍ	دَجَاج	دَجَاجًا	دَجَاجٌ	دَجَاجِ	ماء	ماءً	ماءً	ماءِ
الكلمة	التنوين بالفتح	التنوين بالضم	التنوين بالكسر																			
جُبْن	جِبْنًا	جِبْنٌ	جِبْنِ																			
لَبْنَةٌ	لَبْنَةً	لَبْنَةٌ	لَبْنَةٍ																			
دَجَاج	دَجَاجًا	دَجَاجٌ	دَجَاجِ																			
ماء	ماءً	ماءً	ماءِ																			
	٤-	١- بيتي ٢- واجبه ٣- اسمها ٤- ما اسمك؟																				
ص ٢٣	٥-	سارة بنت كويتيَّة ، سارة طالبة ، هي تدرس في الجامعة ، أخت سارة اسمها عائشة ، قرأت سارة كتاباً عن الكويت ، سارة تُحب بلدها ، وهي سعيدة ، لأنها من الكويت .																				
	٦-	١- الزبون : لو سمحت ، بكم وجبة الكباب؟ البائع : بدينارين ونصف. ٢- الزبون : لو سمحت، بكم وجبة البيتزا الكبيرة؟ البائع : بأربعة دنانير و تسعمئة و خمسين ٣- الزبون : لو سمحت ، بكم وجبة شيش طاووق؟ البائع : بدينار و ربع																				
ص ٢٤	٧-	$x-1$ $x-2$ $\sqrt{-3}$ $\sqrt{-4}$ $x-5$ $\sqrt{-6}$																				
ص ٣٠	١-	خالد - أردني - سبع وثلاثون - محاسب - محاسبة - الفرنسية و الانكليزية والعربية																				
ص ٣١	١-	( يكتب الدارس المعلومات الخاصة به )																				
	٢-	١- ما عنوان السكن؟   ٢- ما رقم الهاتف؟   ٣- ما مكان الميلاد؟   ٤- ما تاريخ الميلاد؟ ٥- ما نوع الإقامة؟   ٦- ما تاريخ الميلاد؟																				
ص ٣٢	٣-	جاسم ميكانيكي ، هو من باكستان . يعمل جاسم في شركة سيارات ، ويتكلم ثلاث لغات الأردو و الإنكليزية والعربية . جاسم متزوج و عنده ثلاثة أولاد.																				
ص ٣٣	٤-	١- هو يعمل في شركة ( √ )   ٢- هو متزوج ( √ )   ٣- جاسم ميكانيكي ( √ )   ٤- هو من باكستان ( √ )																				
	٥-	( يكتب كل دارس عن صديقه )																				




الإجابة	رقم السؤال	رقم الصفحة
	١-	ص ٣٥
	٢-	ص ٣٦
<p>١- خالد يجلس على الكرسي ٢- خالد ينام على السرير ٣- خالد يأكل طعام الغداء ٤- خالد يقرأ ٥- خالد يركض</p>	٣-	ص ٣٩
<p>يذهب إلى العمل يذهب إلى المكتبة العامة يعود إلى البيت ويتناول وجبة الغداء يُصحو من نومه</p>	١-	ص ٤٠
<p>التاءُ المرْبُوطَةُ : الساعة اللامُ الشَّمْسِيَّةُ : الثانية المُدُّ بالألفِ : أتناول المُدُّ بالياءِ : نومي اللامُ القَمْرِيَّةُ : الفجر التتوينُ بالفتْحِ : طعاماً</p>	٢-	ص ٤٠
<p>( يتحدث الدارس عما يفعله في يومه العادي )</p>	٣-	ص ٤٠







الإجابة	رقم السؤال	رقم الصفحة																								
 الساعة الخامسة  الساعة التاسعة والثلاث  السَّاعَةُ الثَّانِيَّةُ عَشْرَةٌ  الساعة الرابعة  الساعة العاشرة  الساعة التاسعة والرَّبع  الساعة الرابعة والرَّبع  الساعة العاشرة والثلاث  الساعة العاشرة وعشر دقائق	٤ -	ص ٤١																								
<table border="1"> <thead> <tr> <th>حَرْفٌ</th> <th>فِعْلٌ</th> <th colspan="2">اسْمٌ</th> </tr> </thead> <tbody> <tr> <td>من</td> <td>تشتري</td> <td>فاطمة</td> <td>الكتب</td> </tr> <tr> <td>في</td> <td>تعمل</td> <td>الطاولة</td> <td>المكتبة</td> </tr> <tr> <td>على</td> <td>أشرب</td> <td>الشاي</td> <td>أختي</td> </tr> <tr> <td>أو</td> <td></td> <td>القهوة</td> <td>الجامعة</td> </tr> <tr> <td></td> <td></td> <td>الصباح</td> <td>القلم</td> </tr> </tbody> </table>	حَرْفٌ	فِعْلٌ	اسْمٌ		من	تشتري	فاطمة	الكتب	في	تعمل	الطاولة	المكتبة	على	أشرب	الشاي	أختي	أو		القهوة	الجامعة			الصباح	القلم	١ -	ص ٤٢
حَرْفٌ	فِعْلٌ	اسْمٌ																								
من	تشتري	فاطمة	الكتب																							
في	تعمل	الطاولة	المكتبة																							
على	أشرب	الشاي	أختي																							
أو		القهوة	الجامعة																							
		الصباح	القلم																							
	١- تعيش ٢- تعمل ٣- تتكلم ٤- تلعب	ص ٤٣																								
	١- هي تعمل باحثة كيميائية ٢- هي تعيش في الخليج ٣- هي تتكلم العربية والانكليزية والفرنسية ٤- نعم ، هي ناجحة ، لأنها مجدة .	ص ٤٤																								
	١- لا ، أريد لحماً . ٢- لا ، أريد بيتناً . ٣- لا ، أريد ماءً . ٤- لا ، أريد ورقةً .	ص ٤٤																								




الإجابة	رقم السؤال	رقم الصفحة
١- ذهبت ٢- أكلت ٣- قرأت ٤- شربت ٥- فعلت	٢- ٤٥	
١- لمن هذه الحقيبة ؟ ٢- الغرفة كبيرة . ٣- هذه سيارة صديقي . ٤- هذا مفتاح السيارة . ٥- سارة بيتها جميل ٦- أنت عملت عملاً نبيلاً	٣- ٤٧	
١- المدرسة خلف البيت . ٢- محطة البنزين بجانب البنك .	١- ٤٧	
كل دارس يكتب حسب منطقته	٣- ٤٨	
١- يَعِيشُ صَدِيقِي مَعَ أُمِّهِ وَأَبِيهِ فِي بَيْتِهِمُ الصَّغِيرِ . ٢- سَيَّارَتُكَ كَبِيرَةٌ وَ سَيَّارَتُهُ صَغِيرَةٌ . ٣- اسْمُهَا فَاطِمَةٌ وَتَعْمَلُ مُمَرِّضَةً . ٤- أَبِي يُحِبُّنِي وَ أُمِّي أَيْضًا . ٥- لِي أَخٌ وَ صَدِيقِي لَهُ أَخٌ أَيْضًا . ٦- بَيْتُنَا أَكْبَرُ مِنْ بَيْتِكُمْ .	٢- ٥٠	
( يجيب الدارس عن الأسئلة على حسب عاداته )	١- ٥٥	
( يكتب الدارس عن عاداته )	٢- ٥٦	
 <p>أذن</p>  <p>يد</p>  <p>عين</p>  <p>رجل</p>  <p>شعر</p>  <p>أنف</p>  <p>اصبع</p>  <p>فم</p>	١- ٥٧	




الإجابة	رقم السؤال	رقم الصفحة																																				
<table border="1"> <tr><td>أ</td><td>ذ</td><td>ن</td><td>ع</td><td>ي</td><td>ن</td></tr> <tr><td>ص</td><td>ظ</td><td>أ</td><td>ن</td><td>ف</td><td>ج</td></tr> <tr><td>ت</td><td>ف</td><td>م</td><td>ر</td><td>ج</td><td>ل</td></tr> <tr><td>ص</td><td>د</td><td>ر</td><td>ظ</td><td>هـ</td><td>ر</td></tr> <tr><td>هـ</td><td>ا</td><td>ص</td><td>ب</td><td>ع</td><td>خ</td></tr> <tr><td>ر</td><td>أ</td><td>س</td><td>ب</td><td>ط</td><td>ن</td></tr> </table>	أ	ذ	ن	ع	ي	ن	ص	ظ	أ	ن	ف	ج	ت	ف	م	ر	ج	ل	ص	د	ر	ظ	هـ	ر	هـ	ا	ص	ب	ع	خ	ر	أ	س	ب	ط	ن	٢-	ص ٥٧
أ	ذ	ن	ع	ي	ن																																	
ص	ظ	أ	ن	ف	ج																																	
ت	ف	م	ر	ج	ل																																	
ص	د	ر	ظ	هـ	ر																																	
هـ	ا	ص	ب	ع	خ																																	
ر	أ	س	ب	ط	ن																																	
<p>١- اذْهَبِي إِلَى الْعَمَلِ مُبَكَّرًا .</p> <p>٢- اَعْمَلِي الْخَيْرَ دَائِمًا .</p> <p>٣- مَنْ فَضَلَكِ ، افْتَحِي لِي الْبَابَ بِسُرْعَةٍ .</p> <p>٤- اشْرَبِي الْحَلِيبَ كُلَّ يَوْمٍ .</p> <p>١- اذْهَبَا إِلَى الْعَمَلِ مُبَكَّرًا .</p> <p>٢- اَعْمَلَا الْخَيْرَ دَائِمًا .</p> <p>٣- مَنْ فَضَلَكُمَا ، افْتَحَا لِي الْبَابَ بِسُرْعَةٍ .</p> <p>٤- اشْرَبَا الْحَلِيبَ كُلَّ يَوْمٍ .</p> <p>١- اذْهَبُوا إِلَى الْعَمَلِ مُبَكَّرًا .</p> <p>٢- اَعْمَلُوا الْخَيْرَ دَائِمًا .</p> <p>٣- مَنْ فَضَلَكُمْ ، افْتَحُوا لِي الْبَابَ بِسُرْعَةٍ .</p> <p>٤- اشْرَبُوا الْحَلِيبَ كُلَّ يَوْمٍ .</p> <p>٥- اذْهَبْنَ إِلَى الْعَمَلِ مُبَكَّرًا .</p> <p>٦- اَعْمَلْنَ الْخَيْرَ دَائِمًا .</p> <p>٧- مَنْ فَضَلَكُنَّ ، افْتَحْنَ لِي الْبَابَ بِسُرْعَةٍ .</p> <p>٨- اشْرَبْنَ الْحَلِيبَ كُلَّ يَوْمٍ .</p>	١- ٢- ٣- ٤-	ص ٥٩																																				
<p>١- اقرأ</p> <p>٢- اشربا</p> <p>٣- اكتبوا</p> <p>٤- احفظي</p> <p>٥- اكتب لي كلمة.</p> <p>٦- احمل معي الطاولة.</p> <p>٧- ازرع شجرة.</p> <p>٨- اغسل التفاح قبل أكله.</p>	٤- ٥-	ص ٦٠																																				




الإجابة	رقم السؤال	رقم الصفحة
<p>١- يعمل الطبيب في المستشفى. ٢- لأنه أكل طعاماً كثيراً. ٣- قبل إسبوع أو حسب الدارس. ٤- نعم. ٥- بأكل الطعام الصحي.</p> <p>٢- - أَيْنَ مَكَانِ الأَلْمِ؟ ( ٣ ) - هَلْ تَنَامُ بَعْدَ الأَكْلِ؟ ( ٥ ) - سَلَامَتُكَ، خُذْ هَذَا الدَّوَاءَ. ( ٧ ) - السَّلَامُ عَلَيْكُمْ ( ١ ) - فِي بَطْنِي ( ٤ ) - وَعَلَيْكُمْ السَّلَامُ، تَفَضَّلْ. ( ٢ ) - أحياناً ( ٦ )</p>	١-١	ص ٦٢
<p>١- أنت تحافظ على صحتك - أنت تحافظين على صحتك. ٢- أنت تستحم كل يوم - أنت تستحمين كل يوم . ٣- أنت تحب النظافة - أنت تحبين النظافة .</p> <p>٢- ١- كثير ٢- صباح ٣- طويل ٤- مبكراً ٥- كبير</p>	١-١	ص ٦٣
<p>١- تشرب ٢- تكتب ٣- تأكل</p>	١-١	ص ٦٤
<p>شرب العصير ولا تشرب القهوة أقرأ الكتاب ولا تشاهد الأفلام العب الرياضة و لا تجلس أمام التلفاز اشرب الماء ولا تشرب المشروبات الغازية</p>	٢-٢	ص ٦٥
<p>١- رمضان ٢- صحة ٣- الرحمة و المغفرة ٤- عيد .</p> <p>٢- ١- x ٢- √ ٣- √ ٤- x</p>	١-١	ص ٦٧
<p>٣- في شهر رمضان بعد تناول الإفطار نتوضأ و نذهب إلى المسجد لصلاة التراويح بعد ذلك نعود إلى البيت و نستعد لاستقبال أقرابنا ونمضي معهم وقتنا جميلاً نتحدث فيه عن فضل الصيام. ما أجمل ليالي شهر رمضان .</p>	٣-٣	ص ٦٨
<p>١- أذهب <u>من</u> البيت إلى <u>المدرسة</u> <u>بالسيارة</u> . ٢- الموردة أجمل <u>في</u> الحديقة . ٣- الكتاب <u>على</u> المكتب . ٤- قرأت كتاباً <u>عن</u> الكويت . ٥- هذا المولد <u>كأبيه</u> . ٦- هذا القلم <u>للمحمد</u> .</p>	١-١	ص ٦٩




الإجابة	رقم السؤال	رقم الصفحة
<p>١- في الحديقة شجرتان ٢- على الشجرة ثمانية طيور ٣- يلعبون بالكرة ٤- لأنها وقعت</p> <p>١- على ٢- في ٣- من ، إلى ، ب ٤- ل ٥- ك ٦- عن</p>	٢- ٣-	ص ٧٠
<p>١- تعمل عملاً تطوعياً ٢- في النادي العلمي ٣- فائدة للمجتمع وشعور بالسعادة ٤- أساعد الآخرين أو ( أي عمل يعمله )</p> <p>( يتحدث الدارس عما يفعلونه في وقت الفراغ ثم يكتب )</p>	١- ٢-	ص ٧٥
<p>١- ثقيل ٢- مفتوح ٣- جميلة ٤- كثير ٥- نظيفة ٦- لذيذ</p> <p>أ</p> <p>١- طَالِبٌ ( ٣ ) ٢- بَابٌ ( ٥ ) ٣- تَفَاحٌ ( ٤ ) ٤- مَكْتَبٌ ( ٢ ) ٥- قَلَمٌ ( ١ )</p> <p>ب</p> <p>١- لَذِيذٌ ٢- جَدِيدٌ ٣- ثَقِيلٌ ٤- مَفْتُوحٌ ٥- كَسُولٌ</p>	١- ٢-	ص ٧٧
<p>١- ذهبت أسرة عادل إلى دار المسنين . ٢- لأن زيارة المسنين واجب اجتماعي . ٣- قدمت الهدايا والورود . ٤- نعم أو سوف أفعل ذلك .</p> <p>٢- ( يكتب الدارس عن نفسه ) : مثال : عندما يكبر والدي سوف أسكنهم في بيتي و أهتم بهم ، و سوف أنفق عليهم ، و أسعدهم ، لأوفيتهم بعض حقهم ، هذا ما أمرنا به ديننا ، وهذا هو الطريق إلى الجنة .</p>	١- ٢-	ص ٧٩




الإجابة					رقم السؤال	رقم الصفحة																														
<table border="1"> <tr> <td>٥</td> <td>٤</td> <td>٣</td> <td>٢</td> <td>١</td> </tr> <tr> <td></td> <td></td> <td>√</td> <td></td> <td></td> </tr> <tr> <td></td> <td></td> <td></td> <td>√</td> <td></td> </tr> <tr> <td></td> <td></td> <td></td> <td></td> <td>√</td> </tr> <tr> <td></td> <td>√</td> <td></td> <td></td> <td></td> </tr> <tr> <td>√</td> <td></td> <td></td> <td></td> <td></td> </tr> </table>					٥	٤	٣	٢	١			√						√						√		√				√					٣-	ص ٨٠
٥	٤	٣	٢	١																																
		√																																		
			√																																	
				√																																
	√																																			
√																																				
<p>مُعَلِّمٌ: معلمون مُهَنْدِسٌ: مهندسون سَيَّارَةٌ: سيارات قُبْعَةٌ: قبعات</p> <p>مُسَافِرٌ: معلمين مُهَنْدِسِينَ: مهندسين طالِبَةٌ: طالبات مُعَلِّمَةٌ: معلمات</p> <p>مَسَافِرِينَ: مسافرون قَادِمِينَ: قادمون</p>					١-	ص ٨١																														
<table border="1"> <tr> <td colspan="2">النَّمُودَجُ الثَّلَاثُ</td> <td colspan="2">النَّمُودَجُ الثَّانِي</td> <td colspan="2">النَّمُودَجُ الْأَوَّلُ</td> </tr> <tr> <td>وَلَدٌ:</td> <td>أولاد</td> <td>بَنُوكٌ:</td> <td>بنوك</td> <td>رَمَلٌ:</td> <td>رمال</td> </tr> <tr> <td>لَوْنٌ:</td> <td>ألوان</td> <td>قَلْبٌ:</td> <td>قلوب</td> <td>رَجُلٌ:</td> <td>رجال</td> </tr> <tr> <td>بَابٌ:</td> <td>أبواب</td> <td>مَلِكٌ:</td> <td>ملوك</td> <td>جَمَلٌ:</td> <td>جمال</td> </tr> </table>					النَّمُودَجُ الثَّلَاثُ		النَّمُودَجُ الثَّانِي		النَّمُودَجُ الْأَوَّلُ		وَلَدٌ:	أولاد	بَنُوكٌ:	بنوك	رَمَلٌ:	رمال	لَوْنٌ:	ألوان	قَلْبٌ:	قلوب	رَجُلٌ:	رجال	بَابٌ:	أبواب	مَلِكٌ:	ملوك	جَمَلٌ:	جمال								
النَّمُودَجُ الثَّلَاثُ		النَّمُودَجُ الثَّانِي		النَّمُودَجُ الْأَوَّلُ																																
وَلَدٌ:	أولاد	بَنُوكٌ:	بنوك	رَمَلٌ:	رمال																															
لَوْنٌ:	ألوان	قَلْبٌ:	قلوب	رَجُلٌ:	رجال																															
بَابٌ:	أبواب	مَلِكٌ:	ملوك	جَمَلٌ:	جمال																															
<p>١- يصلي المسلمون خمس مرات في اليوم ٢- يصلي المسلمون صلاة الفجر قبل طلوع الشمس ٣- الصلاة راحة للروح ونشاط للجسم</p>					١-	ص ٨٣																														
<p>١- أصحو ٢- أنظف ٣- أصلي ٤- أهتم ٥- أستحم</p>					٢-																															
<p>١- الماء ضروري للحياة ٢- املاً قلبك علماً ونوراً ٣- قارئ القرآن يتميز بين الناس ٤- في البحر سمك ولؤلؤ</p>						ص ٨٤																														



الإجابة	رقم السؤال	رقم الصفحة																																
ما فعلت الشر ما ضيعت وقتي	لا أفعل الشر لا أضيع وقتي	ص ٨٥																																
	-١	ص ٨٦																																
		<table border="1"> <thead> <tr> <th>الأصل</th> <th>الكلمة</th> </tr> </thead> <tbody> <tr> <td>( ح / س / ب ) حسب</td> <td>مثال : محاسب</td> </tr> <tr> <td>( د / ر / س ) درس</td> <td>مدرسة</td> </tr> <tr> <td>( خ / ب / ز ) خبز</td> <td>خباز</td> </tr> <tr> <td>( ط / ل / ب ) طلب</td> <td>طالب</td> </tr> <tr> <td>( ج / ل / س ) جلس</td> <td>مجلس</td> </tr> <tr> <td>( ج / م / ع ) جمع</td> <td>اجتماعي</td> </tr> <tr> <td>( ش / ر / ب ) شرب</td> <td>مشروبات</td> </tr> </tbody> </table>	الأصل	الكلمة	( ح / س / ب ) حسب	مثال : محاسب	( د / ر / س ) درس	مدرسة	( خ / ب / ز ) خبز	خباز	( ط / ل / ب ) طلب	طالب	( ج / ل / س ) جلس	مجلس	( ج / م / ع ) جمع	اجتماعي	( ش / ر / ب ) شرب	مشروبات																
الأصل	الكلمة																																	
( ح / س / ب ) حسب	مثال : محاسب																																	
( د / ر / س ) درس	مدرسة																																	
( خ / ب / ز ) خبز	خباز																																	
( ط / ل / ب ) طلب	طالب																																	
( ج / ل / س ) جلس	مجلس																																	
( ج / م / ع ) جمع	اجتماعي																																	
( ش / ر / ب ) شرب	مشروبات																																	
		ص ٨٩																																
		<table border="1"> <thead> <tr> <th>( الاسم ) المصدر</th> <th>الفعل الأمر</th> <th>الفعل المضارع</th> <th>الفعل الماضي</th> </tr> </thead> <tbody> <tr> <td>حمل</td> <td>احمل</td> <td>يحمل</td> <td>حمل</td> </tr> <tr> <td>لعب</td> <td>العب</td> <td>يلعب</td> <td>لعب</td> </tr> <tr> <td>زرع</td> <td>ازرع</td> <td>يزرع</td> <td>زرع</td> </tr> <tr> <td>طبخ</td> <td>اطبخ</td> <td>يطبخ</td> <td>طبخ</td> </tr> <tr> <td>درس</td> <td>ادرس</td> <td>يدرس</td> <td>درس</td> </tr> <tr> <td>أكل</td> <td>كل</td> <td>يأكل</td> <td>أكل</td> </tr> <tr> <td>علم</td> <td>اعلم</td> <td>يعلم</td> <td>علم</td> </tr> </tbody> </table>	( الاسم ) المصدر	الفعل الأمر	الفعل المضارع	الفعل الماضي	حمل	احمل	يحمل	حمل	لعب	العب	يلعب	لعب	زرع	ازرع	يزرع	زرع	طبخ	اطبخ	يطبخ	طبخ	درس	ادرس	يدرس	درس	أكل	كل	يأكل	أكل	علم	اعلم	يعلم	علم
( الاسم ) المصدر	الفعل الأمر	الفعل المضارع	الفعل الماضي																															
حمل	احمل	يحمل	حمل																															
لعب	العب	يلعب	لعب																															
زرع	ازرع	يزرع	زرع																															
طبخ	اطبخ	يطبخ	طبخ																															
درس	ادرس	يدرس	درس																															
أكل	كل	يأكل	أكل																															
علم	اعلم	يعلم	علم																															









# نماذج الامتحانات

## امتحان نصف الفصل

### النموذج الأول

١- اقرأ الفقرة ثم أجب عن الأسئلة :

بَيْتُ مُحَمَّدٍ

يسكنُ محمدٌ في بَيْتٍ كَبِيرٍ، بَيْتُهُ أَمَامَ السُّوقِ المَرْكَزِيِّ ، في غُرْفَتِهِ سَرِيرَانِ  
وِخْرَانَةٌ و طَاوِلَةٌ . كِتَابُهُ و قَلَمُهُ فَوْقَ المَكْتَبِ . أَخُوهُ أَحْمَدُ يَعِيشُ مَعَهُ ، و غُرْفَةٌ  
أَخْتِهِ سَمْرٌ أَمَامَ غُرْفَةِ أَبِيهِ .

١- أَيْنَ بَيْتُ مُحَمَّدٍ ؟

---

٢- مَا اسْمُ أَخْتِ مُحَمَّدٍ ؟

---

٣- هَلْ بَيْتُ مُحَمَّدٍ كَبِيرٌ ؟


---

٤- أَيْنَ القَلَمُ ؟

---

٢- اسْتَخْرِجْ مِنَ الفِقْرَةِ كَلِمَاتٍ فِيهَا مَا يَلِي :

تاءٌ مَرْبُوطَةٌ	تَنْوِينٌ بِالكَسْرِ	لَامٌ شَمْسِيَّةٌ	حَرْفٌ مَشْدَدٌ	مَدٌّ بِالياءِ
_____	_____	_____	_____	_____



٣- اُكْتُبْ خَمْسَ جُمَلٍ عَنِ بَيْتِكَ وَ غَرَفَتِكَ :

---

---


---

---

---

٤- اُكْتُبْ أَسْمَاءَ الْأَشْيَاءِ تَحْتَ الصُّورِ :

دَرَّاجَةٌ - قَدْرٌ - سَكِّينٌ - قَمِيصٌ - بَابٌ - قَلَمٌ - وَرَقٌ - ثَلَّاجَةٌ - سَيَّارَةٌ  
مِلْعَقَةٌ - كُرْسِيٌّ - سَاعَةٌ



٥- اقرأ الفقرة التالية ثم أجب عن الأسئلة :

## التسوق

تذهب أمينة إلى السوق كل أسبوع ، و تشتري : التفاح واللبن والدجاج و الخس و المانجا و العصير و النعناع و النقاتق و الماء و الجبن الأصفر

لُحومٌ



ألبانٌ وَأجبانٌ خُضارٌ وفاكهةٌ



الخضار



شِرابٌ



---

---

٦- أكمل بالضمير المتصل المناسب مما بين قوسين :

١- أنت تعيش في بيتي . ( ك - ي )

٢- أنا كتبت واجب . ( ي - ه )


٣- هو اسم فارس . ( ها - ه )

٤- هل اسم أمينة ؟ ( ي - ك )

٧- اسأل وأجب عن سعر الطعام التالي :

الزبون : \_\_\_\_\_ ؟

البائع : \_\_\_\_\_



٨- اقرأ ثم اكتب عن جاسم :



الاسم : جاسم محمد  
العمل : ميكانيكي  
البلد : باكستان  
مكان العمل : شركة سيارات  
اللغات : الأردية والإنكليزية والعربية  
الأولاد : ثلاثة



- ١- جاسم \_\_\_\_\_
- ٢- هو يعمل في \_\_\_\_\_
- ٣- يتكلم جاسم اللغة \_\_\_\_\_ و \_\_\_\_\_ و \_\_\_\_\_
- ٤- جاسم من \_\_\_\_\_
- ٥- عند جاسم \_\_\_\_\_ أولاد.

٩- اكتب جملاً مناسبة عن خالد :


\_\_\_\_\_ -١



\_\_\_\_\_ -٢



\_\_\_\_\_ -٣



١٠ - كم الساعة ؟



١١ - اُكْتُبِ الْفِعْلَ بَعْدَ تَصْحِيحِهِ :

- ١ - \_\_\_\_\_ (خَرَجَ) مِنْ الْبَيْتِ بَاكِرًا الْيَوْمَ . (أنا)  
٢ - \_\_\_\_\_ (ذَهَبَ) مَرِيْمٌ إِلَى الْبَنْكِ. (هي)  
٣ - هَلْ \_\_\_\_\_ (أَكَلَ) التَّفَاحَةَ ؟ (أنتَ)  
٤ - سَامِرٌ \_\_\_\_\_ (كَتَبَ) كَلِمَةً جَمِيلَةً . (هو)


١٢ - صحح الكلمة التي تحتها خط :

- ١ - الغرفة جميل . \_\_\_\_\_  
٢ - هذه مُفْتَا حُ السَّيَّارَةِ. \_\_\_\_\_  
٣ - سَارَةٌ بَيْتُهُ جَمِيلٌ . \_\_\_\_\_

١٣ - ضع خطأً تحت الضمائر المتصلة :

- ١ - لي أَخٌ وَ صَدِيقِي لَهُ أَخٌ أَيْضًا .  
٢ - بَيْتُنَا أَجْمَلُ مِنْ بَيْتِكُمْ .

انتهى



## امتحان نصف الفصل الدراسي النموذج الثاني

١- اقرأ الفقرة ثم أجب عن الأسئلة :

اسمي لينا. أنا من لبنان. عمري ٣٥ سنة. عندي شهادة محاسبة من جامعة الكويت. أعمل محاسبة في البنك. أختي يارا تعمل مدرسة لغة عربية. أتكلم اللغة الفرنسية و اللغة الإنكليزية مع لغتي الأصلية العربية.

١- ماذا تعمل لينا؟

---

٢- ما اسم أخت لينا؟

---

٣- ما هي اللغات التي تتكلمها لينا؟


---

٤- ماذا تعمل يارا؟

---

٢- استخراج من الفقرة كلمات فيها ما يلي:

مد بالواو	سكون	لام قمرية	تنوين بالضم	تاء مربوطة
_____	_____	_____	_____	_____





٣- اقرأ الفقرة التالية ثم اجب عن الأسئلة :

تذهب أمينة كل أسبوع وتشتري : التفاح ، واللبن ، والدجاج ، و الخس  
والمانجا ، والعصير ، والنعناع ، و النقائق ، و الماء ، و الجبن الأصفر

لُحُومٌ



ألبانٌ وَأجبانٌ خُضارٌ وفاكهةٌ



الخضار



شِرابٌ



---

---

٤- أكمل بالضمير المتصل المناسب مما بين قوسين :

١- أنت تعيش في بيتي . ( ك - ي )

٢- أنا كتبت واجبت . ( ي - ه )


٣- ما اسمي . ( ي - ك )

٤- اسمي فاطمة ؟ ( ي - ها )

٥- ضع خطاً تحت الضمائر المتصلة:

١- شاهدي أخي في السوق.

٢- أعطاك أبوك ديناراً.



٦- أجب عن الأسئلة : (يوميات أحمد)



يذهب إلى عمله



ينام بعد صلاة  
العشاء



يصلي صلاة  
العصر



يصحو من نومه

- ١- يصلي أحمد صلاة العصر الساعة \_\_\_\_\_
- ٢- يصحو أحمد من نومه الساعة \_\_\_\_\_
- ٣- ينام أحمد بعد صلاة العشاء الساعة \_\_\_\_\_
- ٤- يذهب أحمد إلى عمله الساعة \_\_\_\_\_


٧- أكتب الفعل بعد تصحيحه:

- ١- \_\_\_\_\_ ( خرج ) من البيت باكراً اليوم ( أنا )
- ٢- سمر \_\_\_\_\_ ( شرب ) القهوة مع صديقتها ( هي )
- ٣- ماذا \_\_\_\_\_ ( فعل ) أمس ( أنت )
- ٤- عبدالله \_\_\_\_\_ ( كتبت ) كلمة جميلة ( هو )
- ٥- متى \_\_\_\_\_ ( قرأ ) هذا الكتاب ( أنت )

٨- أسأل و أجب عن السعر :

- الزبون : لو سمحت \_\_\_\_\_ ؟
- البائع : \_\_\_\_\_ .

نجاج  
١,٥٠٠



- ٩- اقرأ الجمل ثم املأ الجدول
- ١- أشرب الشاي أو القهوة في الصباح.
- ٢- القلم على الطاولة
- ٣- تعمل أختي في الجامعة .

اسم	فعل	حرف
_____	_____	_____
_____	_____	_____

١٠- صحح الكلمة التي تحتها خط:


- ١- لمن هذه القلم ؟  
\_\_\_\_\_
- ٢- محمد بيتها جميل.  
\_\_\_\_\_
- ٣- هذا سيارة الطبيب.  
\_\_\_\_\_
- ٤- الحقيبة جميل.  
\_\_\_\_\_
- ١١- إملاء :

\_\_\_\_\_

\_\_\_\_\_

\_\_\_\_\_

انتهى



## امتحان نهاية الفصل

### النموذج الأول

١- اقرأ الفقرة ثم أجب عن الأسئلة :

اسمي سليم ، أحب العمل كثيراً ، و أكره الكسل . ينتهي دوامي الساعة الثانية .  
بعد ذلك أذهب مع أخي محمد إلى النادي العلمي ، ونعمل هناك .

١- متى ينتهي دوام سليم ؟


٢- أين يذهب سليم بعد الدوام ؟

٣- ما اسم أخو سليم ؟

٤- ماذا تفعل أنت في وقت الفراغ ؟

٢- استخراج من الفقرة ما يلي :

كلمة فيها همزة وصل	اسماً	حرفاً	فعلاً	ضميراً متصلاً
_____	_____	_____	_____	_____



٣- أَكْمِلْ بِحَرْفِ الْجَرِّ الْمُنَاسِبِ :

( مِنْ - لِ - إِلَى - عَنْ - فِي - كَ - بِ )

- ١- يجلس الطالبُ \_\_\_\_\_ الفصلِ.
- ٢- ذهبَ مُحَمَّدٌ \_\_\_\_\_ الصَّيْنِ \_\_\_\_\_ اليابانَ \_\_\_\_\_ الطَّيَّارَةَ .
- ٣- هذا القلم \_\_\_\_\_ سمير .
- ٤- سالمٌ سريعٌ \_\_\_\_\_ الغزال .
- ٥- قرأتُ كتاباً \_\_\_\_\_ الكويتِ.


٤- أَكْمِلْ الْجُمْلَةَ بَعْدَ تَعْدِيلِ الْفِعْلِ:

أَنَا (أَحَافِظُ) عَلَى النِّظَافَةِ

- ١- أَنْتَ \_\_\_\_\_
- ٢- أَنْتِ \_\_\_\_\_

٥- أَكْمِلْ بِفِعْلِ الْأَمْرِ الْمُنَاسِبِ :

- ١- \_\_\_\_\_ الْكِتَابَ الْمُفِيدَ.
- ٢- \_\_\_\_\_ الْمَاءَ .
- ٣- \_\_\_\_\_ بِقَلَمِ الرَّصَاصِ .
- ٤- \_\_\_\_\_ الْخَيْرَ .



٦- أُطْلَبُ مِنْ صَدِيقِكَ مَا يَلِي :

١- أَنْ يَذْهَبَ إِلَى الْمَكْتَبَةِ وَ لَا يَذْهَبُ إِلَى الْمَقْهَى .

---

٢- أَنْ يَتَّصِلَ فِي الصَّبَاحِ وَ لَا يَتَّصِلُ فِي الْمَسَاءِ .

---

٣- أَنْ يَأْكُلَ التُّفَّاحَ وَ لَا يَأْكُلَ الْكَأَوِ .

---

٧- ضَعْ عِلَامَةَ ( ✓ ) أَوْ ( X ) :


١- صَلَاةُ الظُّهْرِ قَبْلَ صَلَاةِ الْفَجْرِ . ( )

٢- صَلَاةُ الْعِشَاءِ آخِرَ صَلَاةٍ فِي الْيَوْمِ . ( )

٣- يُصَلِّي الْمَسْلَمُونَ فِي الْمَسْجِدِ فَقَطْ . ( )

٤- فِي الْيَوْمِ خَمْسَ صَلَوَاتٍ . ( )

٥- صَلَاةُ الْمَغْرِبِ فِي الصَّبَاحِ . ( )



٨- ضع الرقم بجانب الصفة المناسبة :

( أ )	( ب )
١- طَالِبٌ	( ) لَذِيذٌ
٢- بَابٌ	( ) مَكْسُورٌ
٣- التَّفَاحُ	( ) ثَقِيلٌ
٤- المَاءُ	( ) مَفْتُوحٌ
٥- المَكْتَبُ	( ) مَرِيضٌ
٦- القَلَمُ	( ) حَارٌ

٩- اكتب خمس جملٍ عما تفعله عادة كل يوم

---


---

---

---

---

انتهى



## امتحان نهاية الفصل الدراسي النموذج الثاني


أنا خديجة، أنا نشيطة، أحب العمل كثيرا، وأكره الكسل، ينتهي دوامي الساعة الثانية، التقي بصديقاتي في النادي العلمي، أختي الصغيرة علياء تذهب معي ونمارس العمل التطوعي، ما أجمل العمل التطوعي!

١- اقرأ الفقرة السابقة ثم ضع علامة ( ✓ ) أو ( X ) :

- ١- خديجة تحب الكسل. ( )
- ٢- التقي خديجة بصديقاتها في النادي العلمي. ( )
- ٣- ينتهي دوام خديجة الساعة الواحدة. ( )
- ٤- أخت خديجة الصغيرة اسمها علياء. ( )
- ٥- خديجة لا تحب العمل التطوعي. ( )

٢- استخراج من الفقرة السابقة كلمات فيها:

مد بالياء	مد بالألف	همزة قطع	لام شمسية	ضمير مُتصل
_____	_____	_____	_____	_____





٣- أكمل الجمل بالفعل المناسب :


- ١- \_\_\_\_\_ من نومي مبكراً. ( أنظف - أصحو )
- ٢- \_\_\_\_\_ صلاة الفجر. ( أصلي - أهتم )
- ٣- \_\_\_\_\_ أسناني مرتين باليوم. ( أكتب - أنظف )
- ٤- هل \_\_\_\_\_ عملك؟ نعم. ( تحب - تذهب )
- ٥- عبد الله \_\_\_\_\_ الطعام الآن. ( يأكل - يشرب )

٤- اكتب الجمع:

- ١- قلم : \_\_\_\_\_
- ٢- بنك : \_\_\_\_\_
- ٣- شهر : \_\_\_\_\_
- ٤- باب : \_\_\_\_\_
- ٥- مدرس : \_\_\_\_\_

٥- أكمل بالضمير المتصل المناسب:

- ١- أين بيئُ؟ ( كَ - ي )
- ٢- ذهبتُ مع أخٍ \_\_\_\_\_ إلى السوق. ( ي - ه )
- ٣- أختي اسمُ \_\_\_\_\_ سارة؟ ( ها - ي )
- ٤- بيتنا أجمل من بيتِ \_\_\_\_\_. ( كُم - ي )



٦- استخدم الكلمات التالية في جمل مفيدة:


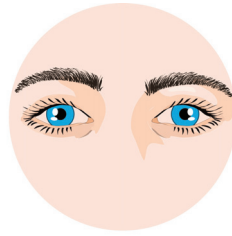
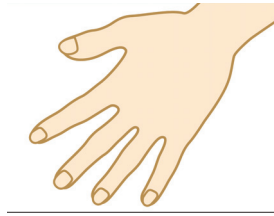
ماء - لؤلؤ - املأ

ماء:

لؤلؤ:

املأ:

٧- اكتب الكلمة المناسبة المعبرة عن الصورة:



٨- أكمل الجمل التالية بالفعل المناسب:

١- \_\_\_\_\_ من نومي مبكراً.

٢- \_\_\_\_\_ أسناني كل يوم .

٣- \_\_\_\_\_ صلاة الفجر .

٤- \_\_\_\_\_ بالماء والصابون.


٩- اختر الصفة المناسبة مما بين القوسين:

هذا مكتب ( مفتوح - حار - ثقيل )

هذا ورق ( كبير - بارد - مكسور )

القمر ( ذكي - كسول - جميل )

هذا بيت ( واقف - جديد - ثقيل )



١٠- أجب عن الأسئلة كما ترى في الصورة :



١- كم شجرة في الحديقة؟

---

٢- كم طيراً على الشجرة؟

---

٣- بماذا يلعب الأولاد؟

---


١١- اكتب جملاً في الأمر والنهي كما في المثال التالي:  
اذهب إلى المسجد ولا تذهب إلى المقهى.

١-

---

٢-

---



١٢- ضع علامة ( √ ) أمام النشاط المناسب للشخص :

٢- تنظيف الشاطئ


١- التسوق

٤- المطالعة

٣- مشاهدة الأفلام

٥- السباحة

٥	٤	٣	٢	١	
		√			أحمد : أذهب إلى السينما
					عصام : أذهب إلى المسبح
					خالد : أشتري الملابس
					وليد : أقرأ الكتب
					عمر : أمشي بجانب البحر



الفجر - صحة - الصبر - الرحمة - رمضان

- ١ - يصوم المسلمون في شهر \_\_\_\_\_ .
- ٢ - الصوم \_\_\_\_\_ للجسم.
- ٣ - شهر رمضان هو شهر \_\_\_\_\_ و \_\_\_\_\_ .
- ٤ - الصوم من \_\_\_\_\_ إلى المغرب.


إملاء :

---

---


---

انتهى




## مفردات الكتاب الأول

ألوان	أبيض ، أحمر ، أصفر ، أخضر ، أزرق ، أسود ، برتقالي ، بُني ، بنفسجي ، رمادي
أعداد	واحد ، اثنان ، ثلاثة ، أربعة ، خمسة ، ستة ، سبعة ، ثمانية ، تسعة ، عشرة ، أحد عشر ، اثنا عشر ، ثلاثة عشر ، أربعة عشر ، خمسة عشر ، ستة عشر ، سبعة عشر ، ثمانية عشر ، تسعة عشر ، عشرون
طعام	الفتور ، الغداء ، العشاء ، دجاج ، سمك ، بسكويت ، فطيرة ، بوظة ، بيض ، نقانق ، جبن لحم ، ملح ، سلطة ، شوربا ، الأرز ، معكرونة ، بيرجر ، بيتزا ، كباب ، الخبز ، العسل ، الزبدة ، معمول ، لبن ، عدس ، سكر ، زرع ، فاكهة ، موز ، تفاح ، برتقال ، أناناس ، كيوي ، شمام ، فراولة ، عنب ، بطيخ إجاص ، ليمون ، بروكلي ، خوخ ، التمر ، كرز ، توت ، ذرة ، خضار ، بطاطا ، زهرة ، طماطم ، مشروم ، بازلاء ، جزر ، بصل ، قرع ، ثوم ، بادنجان ، كوسا ، فلفل
أيام الأسبوع	الأحد ، الإثنين ، الثلاثاء ، الأربعاء ، الخميس ، الجمعة ، السبت
شرب	ماء ، حليب ، شاي ، قهوة ، عصير
أسماء أولاد	محمد ، أحمد ، علي ، عمر ، عبد الله ، سامر ، سمير ، حمد ، سالم ، عباس ، حامد ، زيد ، سعيد ، عدنان ، سعد ، بدر ، فارس ، يوسف لؤلؤة ، ماهر ، وليد
أسماء بنات	دنيا ، شيخة ، فاطمة ، زينب ، عبلة ، سعيدة ، سارة ، حصة ، أسماء ، منيرة ، عائشة ، زهرة سميرة ، وفاء ، سمر ، عمر ، نور
أفعال	نام ، ذهب ، أحب ، حمل ، عمل ، أشرب ، عرف ، غسل ، جلس ، قرأ ، لعب ، ركض ، أكل ، استمع ، ردد ، طبخ ، نام ، فتح ، أحب ، لا أحب ، تنسى ، زرع ، حصد ، ولد ، كتب ، درس ، زور ، صار ، سار ، هزم ، حزم ، اشترى
أعمال	مدرس ، المدير ، رسام ، طباح ، نجار ، خباز ، بحار ، كاتب
وقت	الصباح ، الظهر ، المساء
أسرة	أم ، أب ، والد ، والدة ، جد ، جدة ، ابن ، ابنة ، أخ ، أخت ، خال ، خالة ، أنا ، أسرة ، عم ، عمة ، زوج ، زوجة ، بنت ، أخوة
مواصلات	السيارة ، الباص
حيوانات	فأر ، إوز ، القرد ، الأرنب ، فيل ، دب
تعابير	السلام عليكم ، صباح الخير ، مساء الخير ، مرحبا ، أهلا و سهلا ، صح ، خطأ ، لو سمحت ، ممتاز ، هنا ، ما شاء الله ، آسف ، نعم ، لا ، شكرا ، العلم نور ، الحمد لله ، إن شاء الله ، من جد وجد ، و من زرع حصد




أسماء مختلفة	الله ، مسلم ، الكتاب ، الشجر ، الورق ، قلم ، مفتاح ، ساعة ، السيارة ، كرسي ، الطاولة ، بالون ، كمبيوتر ، الورد ، الشمس ، الثلج ، موج ، الحج ، البرد ، ثوب ، صابون ، هذا ، هذه ، ورد دور ، صديقي ، القمر ، قفل ، مسك ، جرح ، هرم ، كيلو ، زي ، فكرة ، مقعد ، كرة ، شره ، بيت ، مرور ، كبير ، صغير ، المد ، حامل ، هلال ، علم ، باب ، فيلم ، سد ، مثال
جهات	اليمين ، اليسار
مكان	سينما ، المطعم ، المكتب ، البيت ، السوق ، الجمعية ، الحديقة ، المدرسة ، الشركة ، البنك ، مسجد ، المستشفى
ضمائر	أنا ، أنت ، هو ، هي
بلاد وجنسيات	كويتية ، باكستانية ، هندية ، مصر ، الصين ، انكليزية ، عربية ، أمريكية ، لبناني ، بريطانيا فلسطين
أدوات الاستفهام	هل ، أ ، كم ، ما ، متى ، أين ، ماذا ، بكم ، لمن ، لماذا ، كيف ، أي
جسم الإنسان	ظفر ، رأس ، صدر ، كبد ، وجه ، ظهر ، لسان ، ضرس
حروف	و ، ثم ، لا ، على ، من ، في ، مع






## مفردات الكتاب الثاني

التعابير	وعليكم السلام ورحمة الله وبركاته ، هيا ، كيف حالك؟ ، من فضلك ، مع السلامة ، كيف الحال ، بخير ، حياك الله ، عفواً ، لدينا ، حاضر ، لا إله إلا الله ، أحب السلام ، أحب الخير
الضمائر	المتكلم ، الخطاب ، الغائب ، نحن ، أنتما ، أنتن ، أنتن ، هما ، هم ، هن
أسماء الإشارة	هذان ، هاتان ، هؤلاء
أسماء أولاد	كمال ، قاسم ، سراج ، خالد ، أمير ، سليم ، فهد ، وليد ، ساجد ، جاسم ، كريم ، عبد الرحمن
أسماء بنات	سميرة ، نورة ، هدى ، أمينة ، ريم ، سلمى ، مريم ، ماريما
أفعال	أضف ، ضع ، تفضل ، أجمل ، ألون ، رتب ، أكمل ، املاً ، تعبر ، أغسل ، أرسم ، أعطني أريد ، أركض ، أنظف ، لاحظ ، ابحث ، اركب ، أمشي ، أعيش ، أجب ، يلبس ، ينظم ، انتبه ، سر ، قف ، دفع ، تحدث ، أحسنت ، نسكن ، أهتم ، أشاهد ، أزور ، أفعل ، صرف ، أعمل
حروف	إلى ، كل ، نعم ، عن ، أو ، ل ، ب
صفات	جميل ، مناسب ، صحيحة ، جديد ، واحدة كثيرة
الأشهر	يناير ، فبراير ، مارس ، أبريل ، مايو ، يونيو ، يوليو ، أغسطس ، سبتمبر ، أكتوبر ، نوفمبر ، ديسمبر
أسماء مختلفة	القرآن ، رقم ، الهاتف ، السوق المركزي ، السيدة ، نصف ، لتر ، زجاجة ، الحساب دينار ، سلة ، جملة ، الفراغ ، صورة ، الحوار ، دائرة ، إعلان ، إيجار ، عنوان ، إجابة ، أسئلة ، المعلم ، مقلمة ، الكلمة ، شباك ، سيراميك ، صمغ ، مبراة ، مشبك ، مسطرة ، مقص ، فرشاة ، سبورة ، ممحاة ، ملف ، خادمة ، انترنت ، ديوكس ، شخص ، شرطي ، إشارة المرور زي ، خطر ، تجاوز ، التسوق ، تعبير ، فقرة ، البائع ، الزبون ، الدراسة ، نور ، غداً ، الهوايات ، وقت ، المجالات ، الصحف ، أقاربي ، العطلة
طعام	حمص ، زيت زيتون ، فليفلة ، نعناع ، مشمش رمان ، تين
الملابس	بنطال ، قميص ، ثوب ، حذاء ، حجاب ، معطف خاتم
أدوات كهربائية	تلفاز ، موقد غاز ، غسالة ، ثلاجة ، كمبيوتر حاسوب ، فرن ، تليفون هاتف ، آلة حاسبة
الأعداد	صفر ، أربعة و عشرون ، خمسة وعشرون ، ستة وعشرون ، سبعة وعشرون ، ثمانية وعشرون ، تسعة وعشرون ، ثلاثون ، أربعون ، ثمانية و أربعون ، خمسون ، ستون ، واحد و ستون ، خمسة و ستون ، سبعة و ستون ، سبعون ، ثمانون ، تسعون ، مئة ، مئة و سبعة ، ألف ، مليون ، بليون
الألوان	بيضاء ، حمراء ، صفراء ، خضراء



مكان	السكن ، قطعة ، شارع ، منزل ، مكتبة ، صف طابق ، شقة ، صالة ، حمام ، مطبخ ، غرفة النوم ، مستوصف ، موقف ، بقالة ، كراج ، سفارة ، مخبز كلية ، جامعة ، الجريدة ، حولي ، الخالدية
بلاد و جنسيات	بولندا ، الفلبين ، الأردن ، السعودية ، سوريا ماليزيا
عمل و مهن	كاتب ، عامل ، سفير ، سكرتير ، محاسب ، حلاق ، طبيب ، مراسل ، طالب ، ميكانيكي سائق ، مهندس ، معلم ، مدرس ، الطيار
حيوانات	الزبيدي ، الهامور ، الروبيان ، البلطي السردين
الأثاث و أدوات المطبخ	سرير ، سجادة ، وسادة ، أريكة ، طاولة ، شوكة سكين ، طبق ، قدر ، مرآة ، ملعقة
مواصلات	قطار ، سيارة أجرة ، سفينة ، شاحنة ، عربة دراجة ، طائرة
ظروف	تحت ، مع ، أحياناً ، دائماً ، كثيراً ، أمام ، خلف فوق ، شمال ، جنوب ، شرق ، غرب ، جانب حول ، هنا ، هناك ، الآن ، بعد
مهارات القواعد	الضمائر المتصلة والمنفصلة ، المذكر والمؤنث المفرد ، المثنى ، الجمع ، الماضي ، الحاضر المستقبل



## مفردات الكتاب الثالث

تعابير	طلب العلم فريضة، تبسّمك في وجه أخيك صدقة، الصبر مفتاح النجاح، إن بعد العسر يسرا، الحالة الاجتماعية، البطاقة المدنية، أيضاً، آخر، تاريخ الميلاد، نوع الإقامة، بعد ذلك، من طلب العلاء سهر الليالي، بالعلم والعمل ترقى الأمم، لا يكون الإنسان إلا عالماً أو متعلماً، اطلب العلم من المهد إلى اللحد، عافاك الله، مبارك عليكم الشهر، بارك الله فيك، عليه السلام، صلى الله عليه وسلم، من لا يشكر الناس لا يشكر الله، الإسلام دين العدل والمساواة، لا فرق بين عربي وعجمي إلا بالعمل الصالح، ما أجمل!، مبارك عليكم الشهر، عطلة، نهاية الأسبوع، يؤمن المسلمون بنبي الله عيسى عليه السلام ويحبونه، إبراهيم عليه السلام بنى الكعبة المشرفة، الأنبياء أخوة.
أسماء أولاد	نبيل، خليل، عبدالسلام، حميد، سليمان، فواز، اسماعيل، محمود، عادل.
أسماء بنات	رشاء، سعاد، أمّنة، سلمى، علياء.
أسماء مختلفة	الكيمياء، العمر، التحدث، الزبون، البائع، شهادة، جاري، يوميات، اللغة، هاتف، الفرنسية، نوم، مفتاح، الصحة، نصيحة، الصابون، هاتف جوال، كوب، عادة، الشر، مريض، صداع، ألم، مشكلة، الدواء، مرات، سرعة، قلم رصاص، النظافة، المشروبات الغازية، قلم الحبر، رمضان، الرحمة، الصبر، الصوم، طاعة، جبريل، النبي، الفقراء، هدية، فرحة، طير، الفصل، غزال، الفيتامينات، عطاء، نشاط، الكسل، دوام، النادي، فائدة، المسنين، رعاية، واجب، سرور، زيارة، المساعدة، إطعام، ملك، الصلاة، شروق، غروب، الليل، راحة، للروح، وضوء، دفء، بطء، شيء، لؤلؤ، قارئ.
أفعال	يقول، يوجد، أتعلم، ابحث، أتكلم، أصحو، صحح، أعطى، تستعمل، أشعر، امضغ، تتحسن، أستحم، أمارس، أحافظ، هل، نزل، يعلمه، يطعم، نساعد، يفيد، تبكي، ينتهي، ألتقي، تشارك، بنى، نصحت، يعيش، ليس، قدمت، التقطوا، ودعوهم، املاً.
صفات	قليل، قديم، سعيد، الأصلية، فائز، متزوج، مّجّدة، ناجحة، مبكراً، طويلاً، المفضل، دائم، جيد، سليم، قصير، متأخر، كريم، سريع، التطوعي، نشيطة، العلمي، لذيذ، ثقيل، كسول، هادئ، واقف، مفتوح، اجتماعي، ديني.
أماكن	بلد، محافظة، طابق، الخليج، مستشفى، صيدلية، المدينة، المكتبة العامة، مقهى، لشاطئ.
طعام	توست أسمر، لبن، فطائر، مرتديلا، نقانق، لبننة، كاكاو، مشويات، طحين.
أوقات	اليوم، أمس، شهر، سنة، دقيقة، ثانية، نصف، ثلث، ربع، الأشهر القمرية، الفجر، ليلة، ظهراً، خلال.
أعمال	باحثة كيميائية، معهد للعلوم، ممرضة.
أعضاء الجسم	شعر، عين، رقبة، أنف، فم، أذن، بطن، كتف، يد، إصبع، رجل، قلب، معدة.
الأعداد الترتيبية	الأول، الثاني، الثالث، الرابع، الخامس، السادس، السابع، الثامن، التاسع، العاشر.
حروف	لأنها، لكنها، إنه.

