

الجمهورية الجزائرية الديمقراطية الشعبية



كراس الخيط والتلوين



السنة الأولى ابتدائي
وهنق المنهاج الثاني



القسم التحضيري



من إعداد وتصميم : محمد موساوي

بِسْمِ اللَّهِ الرَّحْمَنِ الرَّحِيمِ

كراس الخط والتلوين

السنة الأولى ابتدائي
وقسم التحضيري

من إعداد وتصميم

محمد موساوي

أهدي هذا العمل خالص لوجه الله



الإسم

اللقب

القسم

المدرسة

السنة الدراسية



كراس الحروف و التلوين

للسنة الأولى ابتدائي و التحضيري

حرف الألف

MOUSSAOUI MOHAMED



A large grid for handwriting practice. The grid consists of 10 columns and 10 rows. The first column contains five red dots, one in each row. The second column contains five red dots, one in each row. The third column contains five red dots, one in each row. The fourth column contains five red dots, one in each row. The fifth column contains five red dots, one in each row. The sixth column contains five red dots, one in each row. The seventh column contains five red dots, one in each row. The eighth column contains five red dots, one in each row. The ninth column contains five red dots, one in each row. The tenth column contains five red dots, one in each row. On the right side of the grid, there are four vertical lines of the Arabic letter 'Alif' (ا) in black, each with a green dot above it, corresponding to the rows. The first line is in the first row, the second in the second row, the third in the third row, and the fourth in the fourth row.

كأس

أرنب

إملاء

أرنب

كراس الحروف و التلوين

للسنة الأولى ابتدائي و التحضيري

حرف الباء

MOUSSAOUI MOHAMED



ب ب ب ب ب

مِبراة

بَاب

سورة

كاتب

كراس الحروف و التلوين
للسنة الأولى ابتدائي و التحضيري

حرف التاء

MOUSSAOUI MOHAMED



ت ت ت ت ت

توت

تفاحة

مدرستي

مفتاح


كراس الحروف و التلوين
للسنة الأولى ابتدائي و التحضيري

حرف الثاء

MOUSSAOUI MOHAMED



ث ث ث ث ث



ثَوْر

ثَعْلَب

ثَمْرَال

مَنْطَاب

كراس الحروف و التلوين

للسنة الأولى ابتدائي و التحضيري

حرف الجيم

MOUSSAOUI MOHAMED



ج ج ج ج ج

أزجوحة

جميل

مجتهد

عجائز

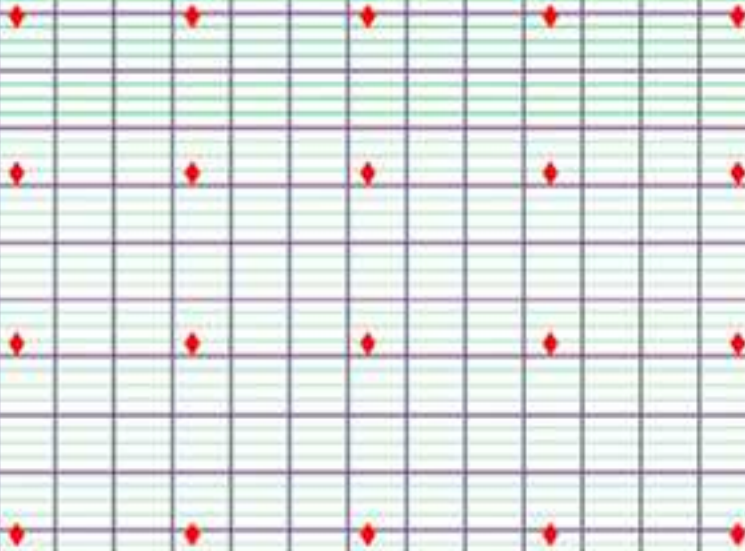
كراس الحروف و التلوين
للسنة الأولى ابتدائي و التحضيري

حرف الحاء

MOUSSAOUI MOHAMED



ح ح ح ح ح



حوت

حبل

مُحترف

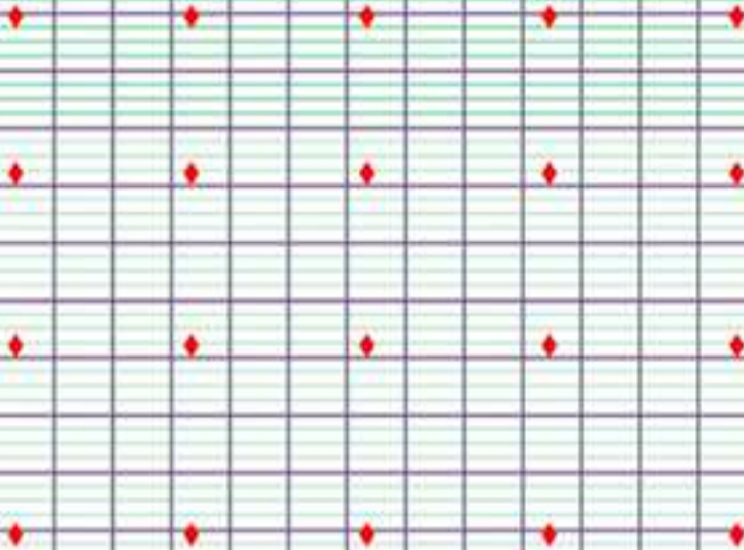
بحار

كراس الحروف و التلوين

للسنة الأولى ابتدائي و التحضيري

حرف الخاء

MOUSSAOUI MOHAMED



خ
خ
خ
خ

خَوْفٌ

خُرُوفٌ

مَخْرَعٌ

بَخَارٌ

كراس الحروف و التلوين

للسنة الأولى ابتدائي و التحضيري

حرف الدال

MOUSSAOUI MOHAMED



Handwriting practice grid for the letter 'D' (Dal). The grid consists of a 4x5 grid of red diamonds on a blue-lined background. To the right of the grid, the letter 'D' is shown in four different forms: 'D' (top), 'Du' (second), 'Di' (third), and 'Da' (bottom). Below the grid, four red-bordered boxes contain the words: 'دودة' (Dawda), 'دلو' (Dalu), 'مدور' (Madur), and 'دار' (Dar).

كراس الحروف و التلوين

للسنة الأولى ابتدائي و التحضيري

حرف الذال

MOUSSAOUI MOHAMED



Handwriting practice grid for the letter 'ذ' (Dal). The grid consists of 10 columns and 10 rows. The first five columns contain red diamond-shaped dots for tracing. The last five columns are blank for independent writing. On the right side of the grid, the letter 'ذ' is written vertically in four different styles: plain, with a sukun, with a kasra, and with a fatha. Below the grid, four red-bordered boxes contain the words: 'الذئب' (the wolf), 'ذئب' (wolf), 'بذور' (seeds), and 'مذنبه' (comet's tail).

كراس الحروف و التلوين

للسنة الأولى ابتدائي و التحضيري

حرف الراء

MOUSSAOUI MOHAMED



رَ

رُ

رِي

رَا

جَرَارٌ

رَجُلٌ

مِرْوَحَةٌ

بِرُوحٍ

كراس الحروف و التلوين

للسنة الأولى ابتدائي و التحضيري

حرف الزاي

MOUSSAOUI MOHAMED



زَ

زُو

زِي

زَا

مِزْرَ

زِرَافَةٌ

مِزْمَارٌ

جِزَارٌ

كراس الحروف و التلوين

للسنة الأولى ابتدائي و التحضيري

حرف الطاء

MOUSSAOUI MOHAMED



ط

ط

ط

ط

مَطَارٌ

طَبِيبٌ

طَوِيلٌ

مَطَرٌ

كراس الحروف و التلوين

للسنة الأولى ابتدائي و التحضيري

حرف الظاء

MOUSSAOUI MOHAMED



ظ

ظو

ظي

ظا

منظار

ظن

ظاهر

مظالم

كراس الحروف و التلوين

للسنة الأولى ابتدائي و التحضيري

حرف الكاف

MOUSSAOUI MOHAMED



ك

ك

ك

ك

كُونُ

كَهْلٌ

مَكَانٌ

مَكْوَاهُ

كراس الحروف و التلوين

للسنة الأولى ابتدائي و التحضيري

حرف اللام

MOUSSAOUI MOHAMED



Handwriting practice grid for the Arabic letter Lam (ل). The grid consists of 10 rows and 5 columns. The first four rows are for tracing, with red diamonds marking the starting points of the letter. The last two rows are for independent writing. On the right side of the grid, the letter Lam is written vertically in four instances, showing its stroke order: a red dot above the letter, a black line forming the stem, and a black line forming the loop. Below the grid, there are four red-bordered boxes containing the words: أقلام (Aqlam), لأمون (Lamun), فول (Foul), and ملح (Malh).

كراس الحروف و التلوين

للسنة الأولى ابتدائي و التحضيري

حرف الميم

MOUSSAOUI MOHAMED



A handwriting practice grid for the Arabic letter 'Meem' (م). The grid consists of a 4x5 grid of red dots on a blue-lined background. To the right of the grid, the letter 'م' is written vertically in black, with a red dot above it. Below the grid, there are four red-bordered boxes containing the words 'ماء', 'مدرسة', 'عمود', and 'مطر' in black Arabic script, with the letter 'م' highlighted in pink. The words are arranged in two rows: 'ماء' and 'مدرسة' in the top row, and 'عمود' and 'مطر' in the bottom row.

كراس الحروف و التلوين

للسنة الأولى ابتدائي و التحضيري

حرف النون

MOUSSAOUI MOHAMED

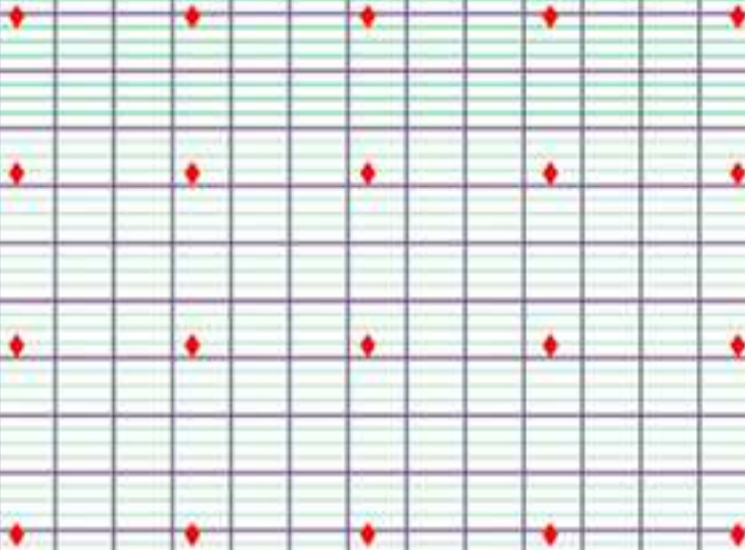


Handwriting practice grid for the letter 'Nun' (ن). The grid consists of 5 columns and 4 rows of dots. To the right of the grid, the letter 'ن' is written vertically in four positions, corresponding to the rows of dots. Below the grid, there are four red-bordered boxes containing the words: سِنَاب, نَمْلَةٌ, مَنَابِخ, and لَيْمُونٌ.

كراس الحروف و التلوين
للسنة الأولى ابتدائي و التحضيري

حرف الصاد

MOUSSAOUI MOHAMED



ص ص ص ص ص

صَوْر

صَارِع

صَنْدُوق

إِصْبَاح

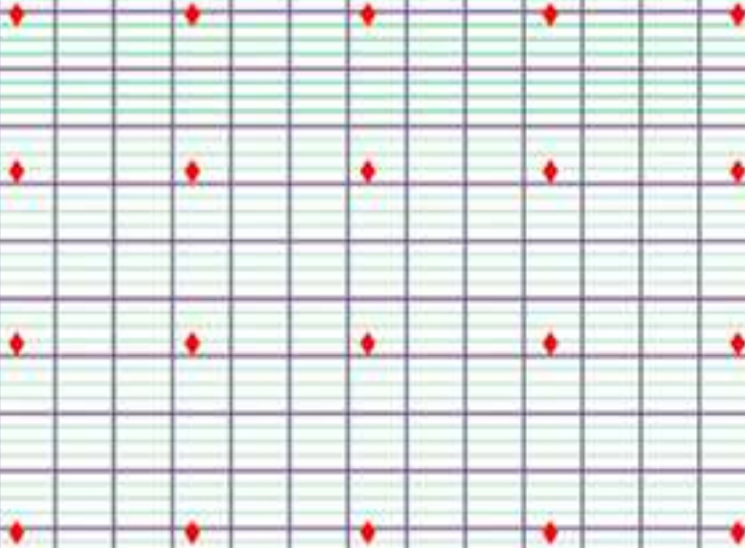
كراس الحروف و التلوين
للسنة الأولى ابتدائي و التحضيري

حرف الضاد

MOUSSAOUI MOHAMED



ض
ض
ض
ض
ض



ضاد

ضبي

أبيض

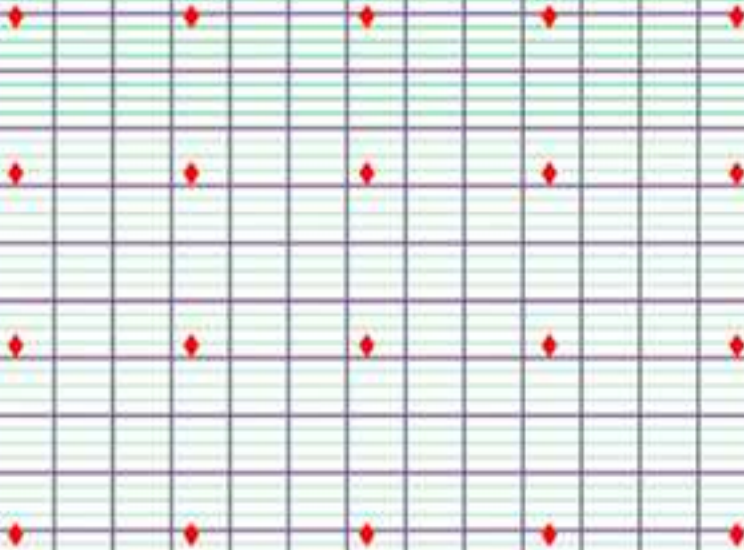
أض

كراس الحروف و التلوين

للسنة الأولى ابتدائي و التحضيري

حرف العين

MOUSSAOUI MOHAMED



عين
عين
عين
عين

معمل

عربي

بايع

عائمه

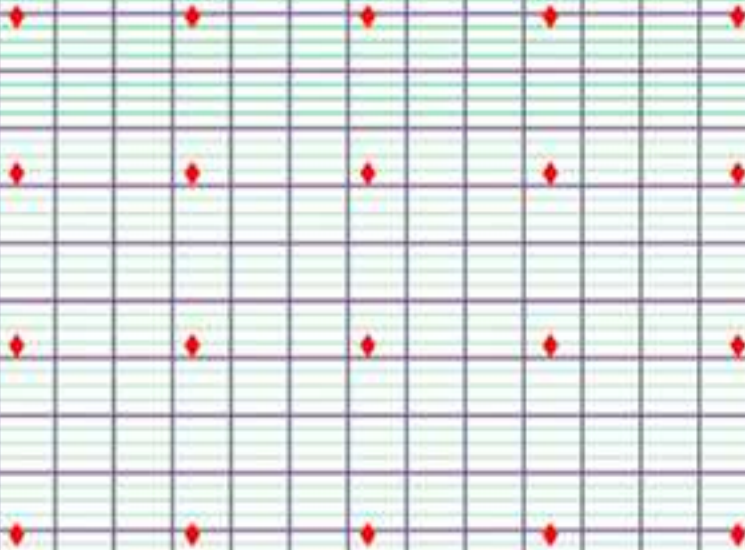
كراس الحروف و التلوين
للسنة الأولى ابتدائي و التحضيري

حرف الضاد

MOUSSAOUI MOHAMED



ض
ض
ض
ض
ض



مِنْضَدَةٌ

ضَفِيظًا

أَبْيَضٌ

بَيْضٌ

كراس الحروف و التلوين

للسنة الأولى ابتدائي و التحضيري

حرف الفاء

MOUSSAOUI MOHAMED



ف

فـ

فِ

فَ

نَافُورَةٌ

فُرَاشَةٌ

غِلَافٌ


مِفْتَاحٌ

كراس الحروف و التلوين

للسنة الأولى ابتدائي و التحضيري

حرف القاف

MOUSSAOUI MOHAMED



ق ق ق ق ق

قافلة

قطار

حلاق

مقص

كراس الحروف و التلوين

للسنة الأولى ابتدائي و التحضيري

حرف السين

MOUSSAOUI MOHAMED



Handwriting practice grid for the letter 'س' (S). The grid consists of a 4x5 grid of red dots on a blue-lined background. To the right of the grid, the letter 'س' is written vertically in four instances, showing its stroke order: 1. A vertical line down. 2. A curve from the top to the middle. 3. A curve from the middle to the bottom. 4. A vertical line down. Below the grid, four red-bordered boxes contain the words: سَاعَةٌ, سَيَّارَةٌ, شَمْسٌ, and فُسْتَانٌ.

كراس الحروف و التلوين

للسنة الأولى ابتدائي و التحضيري

حرف الشين

MOUSSAOUI MOHAMED



Handwriting practice grid for the letter 'ش'. The grid consists of 10 rows and 10 columns. The first four rows are for tracing the letter 'ش' in its four forms: 'ش' (top row), 'ش' (second row), 'ش' (third row), and 'ش' (bottom row). The last four rows are for writing words containing the letter 'ش' in red boxes: 'فُرْشَاءُ' (top row), 'شَمْسٌ' (second row), 'قِمَاشٌ' (third row), and 'فَرَاشَةٌ' (bottom row).

كراس الحروف و التلوين

للسنة الأولى ابتدائي و التحضيري

حرف الواو

MOUSSAOUI MOHAMED



و

وو

وي

وأ

دَوَاءٌ

وَرْدَةٌ

كَأَكَاوٍ

فُؤُولٌ

كراس الحروف و التلوين

للسنة الأولى ابتدائي و التحضيري

حرف الهاء

MOUSSAOUI MOHAMED



Handwriting practice grid for the Arabic letter 'Ha' (ه). The grid consists of a 5x4 grid of red diamonds on a blue-lined background. To the right of the grid, the letter 'ه' is written vertically in four positions, showing its placement on the lines. Below the grid, four red-bordered boxes contain the letter 'ه' in different orientations and colors (black and pink) for tracing and coloring.

كراس الحروف و التلوين

للسنة الأولى ابتدائي و التحضيري

حرف الياء

MOUSSAOUI MOHAMED




Handwriting practice grid for the letter 'Ya' (ي). The grid consists of 5 columns and 4 rows of red diamond-shaped starting points. To the right of the grid, the letter 'ي' is written vertically in four instances, showing its stroke order with arrows and numbers. Below the grid, four red-bordered boxes contain the words: عيد (Eid), يسبح (Yasbiḥ), رياضة (Riyāṭa), and كرسى (Kursī).

كراس الحروف و القلوين

للسنة الأولى ابتدائي و التحضيري


لون الرسم



كراس الحروف و التلوين

للسنة الأولى ابتدائي و التحضيري


لون الرسم



كراس الحروف و التلوين

للسنة الأولى ابتدائي و التحضيري


لون الرسم



كراس الحروف و التلوين

للسنة الأولى ابتدائي و التحضيري


لون الرسم



كراس الحروف و التلوين

للسنة الأولى ابتدائي و التحضيري


لون الرسم



كراس الحروف و التلوين

للسنة الأولى ابتدائي و التحضيري


لون الرسم



كراس الحروف و التلوين

للسنة الأولى ابتدائي و التحضيري


لون الرسم



كراس الحروف و التلوين

للسنة الأولى ابتدائي و التحضيري


لون الرسم



كراس الحروف و التلوين

للسنة الأولى ابتدائي و التحضيري


لون الرسم



كراس الحروف و التلوين

للسنة الأولى ابتدائي و التحضيري


لون الرسم



كراس الحروف و التلوين

للسنة الأولى ابتدائي و التحضيري

لون الرسم



كراس الحروف و التلوين

للسنة الأولى ابتدائي و التحضيري

لون الرسم



كراس الحروف و القلوين

للسنة الأولى ابتدائي و التحضيري



الكلمة	الحرف في آخر الكلمة	الحرف في وسط الكلمة	الحرف في أول الكلمة
 صقر	ص	ص	ص
 ضفدع	ض	ض	ض
 طائرة	ط	ط	ط
 ظرف	ظ	ظ	ظ
 عنب	ع	ع	ع
 غزالة	غ	غ	غ
 فيل	ف	ف	ف
 قنديل	ق	ق	ق
 كلب	ك	ك	ك
 ليمونة	ل	ل	ل
 مكواة	م	م	م
 نظارة	ن	ن	ن
 هدهد	ه	ه	ه
 وردة	و	و	و
 يمامة	ي	ي	ي

ص ض ط ظ ع غ ف ق ك ل م ن ه و ي

بِسْمِ اللَّهِ



إعداد ونصميم محمد موساوي

معاينة و تصحيح
الأستاذة نادية

النسخة الاولى

07/2020

